UNIVERSIDADE DO ESTADO DO RIO DE JANEIRO - UERJ
SUB-REITORIA DE GRADUAÇÃO - SR-1
DEPARTAMENTO DE SELEÇÃO ACADÊMICA - DSEA

VESTIBULAR ESTADUAL 2017
1º EXAME DE QUALIFICAÇÃO

QUESTIONÁRIO DE INFORMAÇÕES SOCIOCULTURAIS

PERGUNTA 1

Você cursou o ensino médio, em sua maior parte, em que turno?

RESPOSTAS	FREQUÊNCIAS BRUTAS					
	A	B	C	D	E	GERAL
diurno	7.544	11.459	16.260	17.512	14.101	66.876
noturno	80	185	429	767	1.209	2.670
total válido	7.624	11.644	16.689	18.279	15.310	69.546
em branco / anuladas	571	722	867	829	841	3.830
total geral	8.195	12.366	17.556	19.108	16.151	73.376

RESPOSTAS	FREQUÊNCIAS PERCENTUAIS					
	A	B	C	D	E	GERAL
diurno	**98,95**	**98,41**	**97,43**	**95,80**	**92,10**	**96,16**
noturno	**1,05**	**1,59**	**2,57**	**4,20**	**7,90**	**3,84**
TOTAL	100,00	100,00	100,00	100,00	100,00	100,00

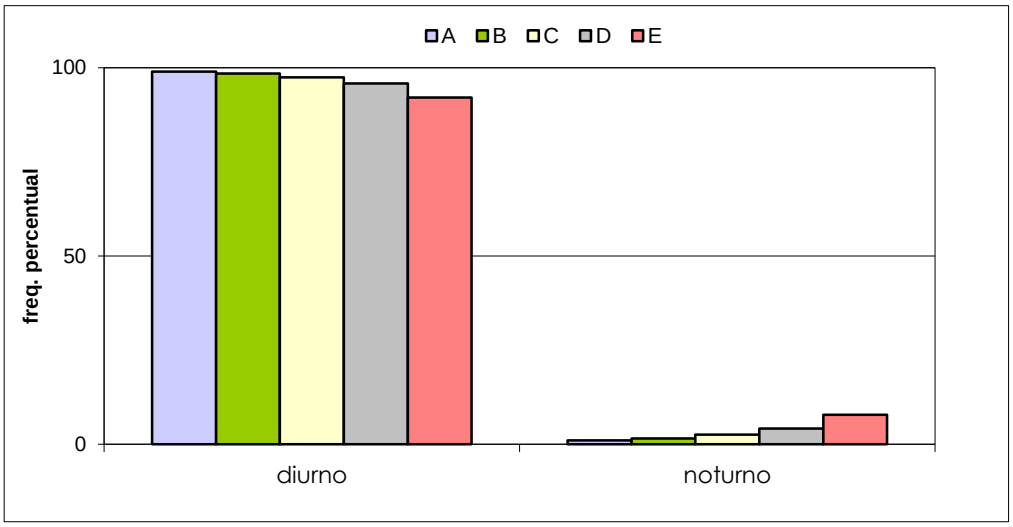

UNIVERSIDADE DO ESTADO DO RIO DE JANEIRO - UERJ
SUB-REITORIA DE GRADUAÇÃO - SR-1
DEPARTAMENTO DE SELEÇÃO ACADÊMICA - DSEA

VESTIBULAR ESTADUAL 2017
1º EXAME DE QUALIFICAÇÃO

QUESTIONÁRIO DE INFORMAÇÕES SOCIOCULTURAIS

PERGUNTA 2

Você frequenta ou frequentou algum curso preparatório para o vestibular deste ano?

RESPOSTAS	FREQUÊNCIAS BRUTAS					
	A	B	C	D	E	GERAL
não	3.539	6.068	8.922	9.681	8.122	36.332
sim	4.069	5.545	7.731	8.555	7.183	33.083
total válido	7.608	11.613	16.653	18.236	15.305	69.415
em branco / anuladas	587	753	903	872	846	3.961
total geral	8.195	12.366	17.556	19.108	16.151	73.376

RESPOSTAS	FREQUÊNCIAS PERCENTUAIS					
	A	B	C	D	E	GERAL
não	**46,52**	**52,25**	**53,58**	**53,09**	**53,07**	**52,34**
sim	**53,48**	**47,75**	**46,42**	**46,91**	**46,93**	**47,66**
TOTAL	100,00	100,00	100,00	100,00	100,00	100,00

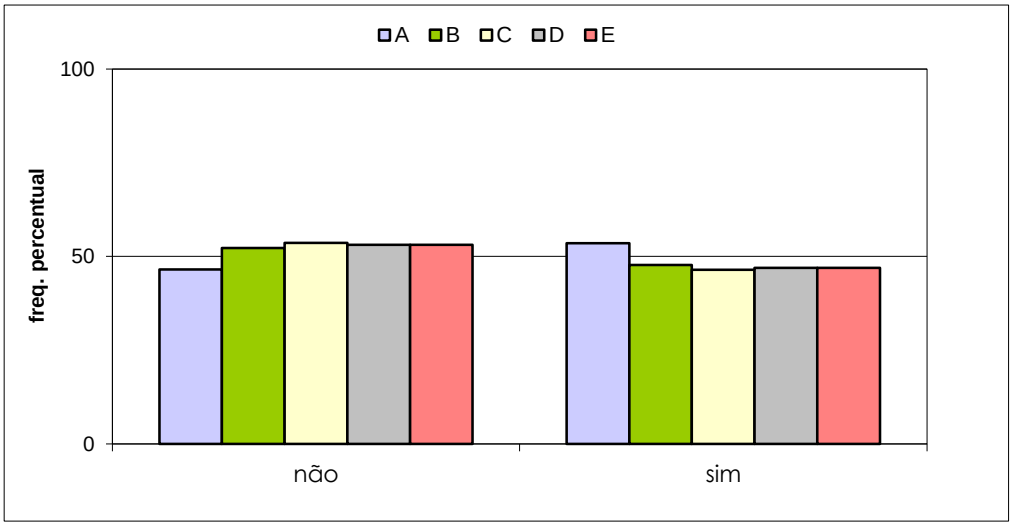

UNIVERSIDADE DO ESTADO DO RIO DE JANEIRO - UERJ
SUB-REITORIA DE GRADUAÇÃO - SR-1
DEPARTAMENTO DE SELEÇÃO ACADÊMICA - DSEA

VESTIBULAR ESTADUAL 2017
1º EXAME DE QUALIFICAÇÃO
QUESTIONÁRIO DE INFORMAÇÕES SOCIOCULTURAIS

PERGUNTA 3

Você já fez algum exame vestibular anteriormente?

RESPOSTAS	FREQUÊNCIAS BRUTAS					
	A	B	C	D	E	GERAL
não	671	1.904	4.035	6.120	6.820	19.550
sim	7.042	9.872	12.907	12.483	8.820	51.124
total válido	7.713	11.776	16.942	18.603	15.640	70.674
em branco / anuladas	482	590	614	505	511	2.702
total geral	8.195	12.366	17.556	19.108	16.151	73.376

RESPOSTAS	FREQUÊNCIAS PERCENTUAIS					
	A	B	C	D	E	GERAL
não	**8,70**	**16,17**	**23,82**	**32,90**	**43,61**	**27,66**
sim	**91,30**	**83,83**	**76,18**	**67,10**	**56,39**	**72,34**
TOTAL	100,00	100,00	100,00	100,00	100,00	100,00

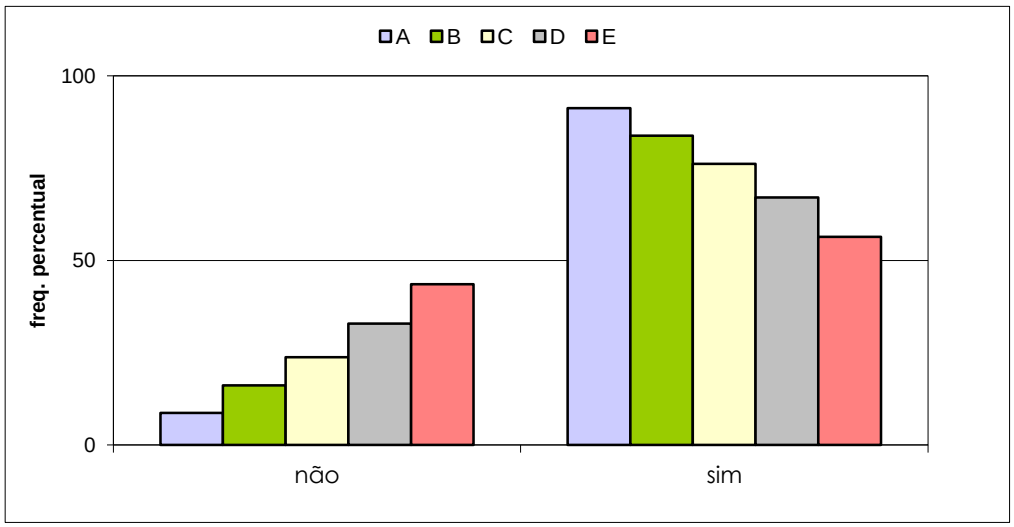

UNIVERSIDADE DO ESTADO DO RIO DE JANEIRO - UERJ
SUB-REITORIA DE GRADUAÇÃO - SR-1
DEPARTAMENTO DE SELEÇÃO ACADÊMICA - DSEA

VESTIBULAR ESTADUAL 2017
1º EXAME DE QUALIFICAÇÃO

QUESTIONÁRIO DE INFORMAÇÕES SOCIOCULTURAIS

PERGUNTA 4

Você está utilizando a Revista Eletrônica do Vestibular da UERJ em seus estudos?

RESPOSTAS	FREQUÊNCIAS BRUTAS					
	A	B	C	D	E	GERAL
não	5.449	8.887	13.146	14.375	11.823	53.680
sim	2.252	2.879	3.773	4.207	3.777	16.888
total válido	7.701	11.766	16.919	18.582	15.600	70.568
em branco / anuladas	494	600	637	526	551	2.808
total geral	8.195	12.366	17.556	19.108	16.151	73.376

RESPOSTAS	FREQUÊNCIAS PERCENTUAIS					
	A	B	C	D	E	GERAL
não	**70,76**	**75,53**	**77,70**	**77,36**	**75,79**	**76,07**
sim	**29,24**	**24,47**	**22,30**	**22,64**	**24,21**	**23,93**
TOTAL	100,00	100,00	100,00	100,00	100,00	100,00

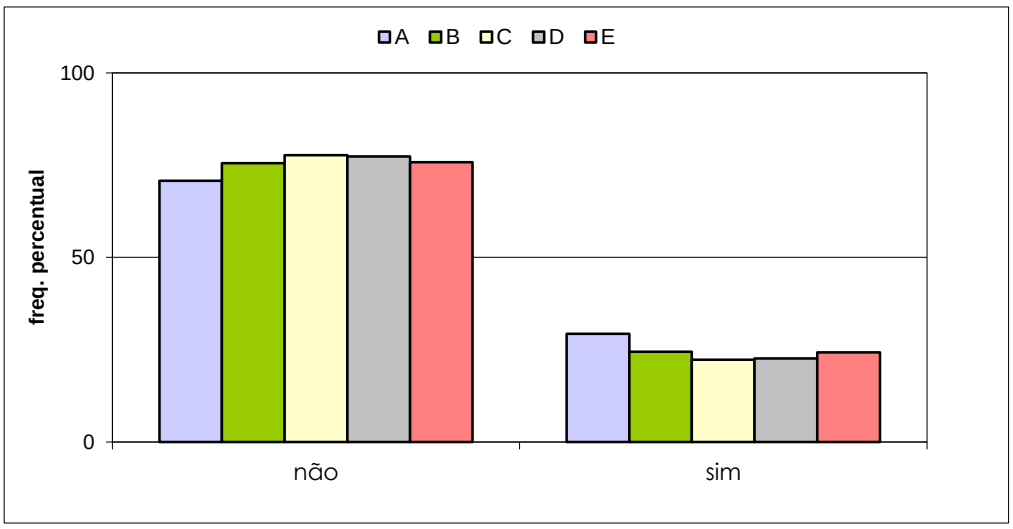

UNIVERSIDADE DO ESTADO DO RIO DE JANEIRO - UERJ
SUB-REITORIA DE GRADUAÇÃO - SR-1
DEPARTAMENTO DE SELEÇÃO ACADÊMICA - DSEA

VESTIBULAR ESTADUAL 2017
1º EXAME DE QUALIFICAÇÃO

QUESTIONÁRIO DE INFORMAÇÕES SOCIOCULTURAIS

PERGUNTA 5

A escolha de seu curso de graduação está relacionada a melhores chances futuras de colocação no mercado de trabalho?

RESPOSTAS	FREQUÊNCIAS BRUTAS					
	A	B	C	D	E	GERAL
não	1.558	2.352	3.186	2.888	1.940	11.924
sim	6.105	9.379	13.683	15.631	13.608	58.406
total válido	7.663	11.731	16.869	18.519	15.548	70.330
em branco / anuladas	532	635	687	589	603	3.046
total geral	8.195	12.366	17.556	19.108	16.151	73.376

RESPOSTAS	FREQUÊNCIAS PERCENTUAIS					
	A	B	C	D	E	GERAL
não	**20,33**	**20,05**	**18,89**	**15,59**	**12,48**	**16,95**
sim	**79,67**	**79,95**	**81,11**	**84,41**	**87,52**	**83,05**
TOTAL	100,00	100,00	100,00	100,00	100,00	100,00

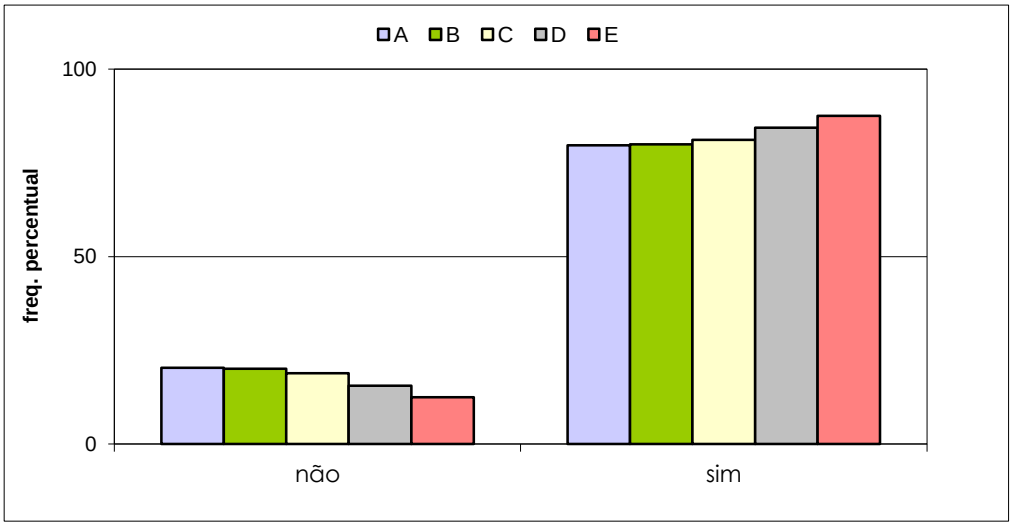

UNIVERSIDADE DO ESTADO DO RIO DE JANEIRO - UERJ
SUB-REITORIA DE GRADUAÇÃO - SR-1
DEPARTAMENTO DE SELEÇÃO ACADÊMICA - DSEA

VESTIBULAR ESTADUAL 2017
1º EXAME DE QUALIFICAÇÃO

QUESTIONÁRIO DE INFORMAÇÕES SOCIOCULTURAIS

PERGUNTA 6

A escolha de seu curso de graduação está relacionada à possibilidade de conseguir salários mais altos em sua futura profissão do que em outras?

RESPOSTAS	FREQUÊNCIAS BRUTAS					
	A	B	C	D	E	GERAL
não	3.439	5.240	7.652	7.880	5.776	29.987
sim	4.248	6.515	9.225	10.684	9.820	40.492
total válido	7.687	11.755	16.877	18.564	15.596	70.479
em branco / anuladas	508	611	679	544	555	2.897
total geral	8.195	12.366	17.556	19.108	16.151	73.376

RESPOSTAS	FREQUÊNCIAS PERCENTUAIS					
	A	B	C	D	E	GERAL
não	**44,74**	**44,58**	**45,34**	**42,45**	**37,04**	**42,55**
sim	**55,26**	**55,42**	**54,66**	**57,55**	**62,96**	**57,45**
TOTAL	100,00	100,00	100,00	100,00	100,00	100,00

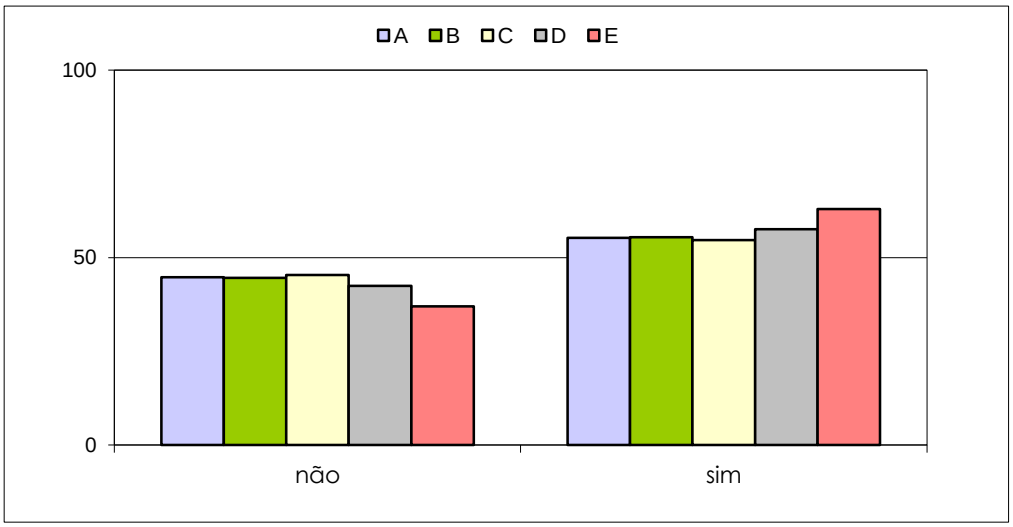

UNIVERSIDADE DO ESTADO DO RIO DE JANEIRO - UERJ
SUB-REITORIA DE GRADUAÇÃO - SR-1
DEPARTAMENTO DE SELEÇÃO ACADÊMICA - DSEA

VESTIBULAR ESTADUAL 2017
1º EXAME DE QUALIFICAÇÃO
QUESTIONÁRIO DE INFORMAÇÕES SOCIOCULTURAIS

PERGUNTA 7

Com quem você mora?

RESPOSTAS	FREQUÊNCIAS BRUTAS					
	A	B	C	D	E	GERAL
pais, pai ou mãe	6.908	10.628	15.397	16.870	13.907	63.710
cônjuge	142	293	454	580	697	2.166
parentes, amigos ou sozinho	655	876	1.106	1.175	1.065	4.877
total válido	7.705	11.797	16.957	18.625	15.669	70.753
em branco / anuladas	490	569	599	483	482	2.623
total geral	8.195	12.366	17.556	19.108	16.151	73.376

RESPOSTAS	FREQUÊNCIAS PERCENTUAIS					
	A	B	C	D	E	GERAL
pais, pai ou mãe	**89,66**	**90,09**	**90,80**	**90,58**	**88,75**	**90,05**
cônjuge/parentes, amigos, sozinho	**10,34**	**9,91**	**9,20**	**9,42**	**11,25**	**9,95**
TOTAL	100,00	100,00	100,00	100,00	100,00	100,00

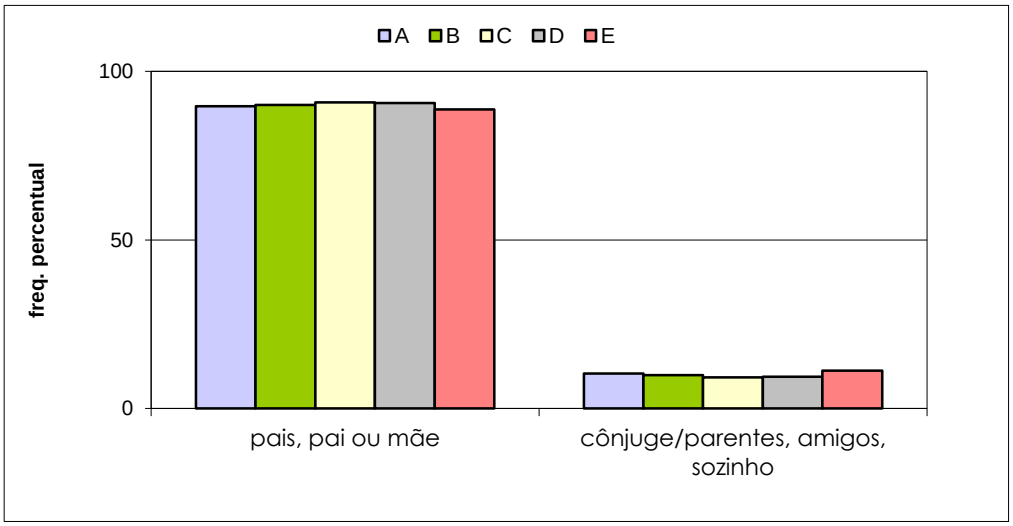

UNIVERSIDADE DO ESTADO DO RIO DE JANEIRO - UERJ
SUB-REITORIA DE GRADUAÇÃO - SR-1
DEPARTAMENTO DE SELEÇÃO ACADÊMICA - DSEA

VESTIBULAR ESTADUAL 2017
1º EXAME DE QUALIFICAÇÃO
QUESTIONÁRIO DE INFORMAÇÕES SOCIOCULTURAIS

PERGUNTA 8

Qual a situação legal da casa em que você mora?

RESPOSTAS	FREQUÊNCIAS BRUTAS					
	A	B	C	D	E	GERAL
própria	5.884	8.858	12.505	13.636	11.323	52.206
alugada	1.314	2.044	2.922	3.156	2.814	12.250
outras situações de moradia	475	863	1.474	1.782	1.478	6.072
total válido	7.673	11.765	16.901	18.574	15.615	70.528
em branco / anuladas	522	601	655	534	536	2.848
total geral	8.195	12.366	17.556	19.108	16.151	73.376

RESPOSTAS	FREQUÊNCIAS PERCENTUAIS					
	A	B	C	D	E	GERAL
própria	**76,68**	**75,29**	**73,99**	**73,41**	**72,51**	**74,02**
alugada	**17,12**	**17,37**	**17,29**	**16,99**	**18,02**	**17,37**
outras situações de moradia	**6,19**	**7,34**	**8,72**	**9,59**	**9,47**	**8,61**
TOTAL	100,00	100,00	100,00	100,00	100,00	100,00

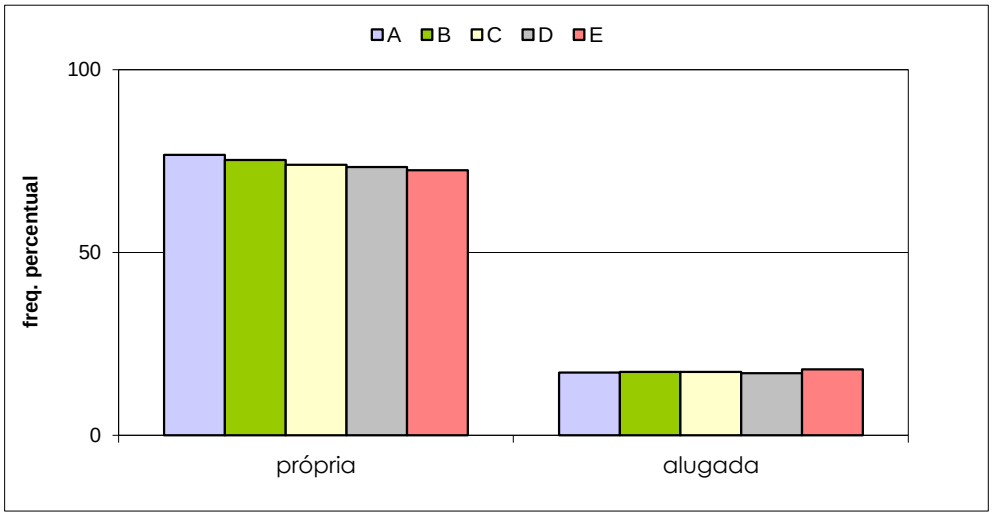

UNIVERSIDADE DO ESTADO DO RIO DE JANEIRO - UERJ
SUB-REITORIA DE GRADUAÇÃO - SR-1
DEPARTAMENTO DE SELEÇÃO ACADÊMICA - DSEA

VESTIBULAR ESTADUAL 2017
1º EXAME DE QUALIFICAÇÃO

QUESTIONÁRIO DE INFORMAÇÕES SOCIOCULTURAIS

PERGUNTA 9

Quantos quartos e salas, somados, tem a casa em que você mora? Inclua dependências de empregados na resposta.

RESPOSTAS	FREQUÊNCIAS BRUTAS					
	A	B	C	D	E	GERAL
1 ou 2	818	1.677	3.275	4.968	5.624	16.362
3 ou 4	4.214	6.829	9.859	10.381	7.783	39.066
mais de 4	2.586	3.193	3.678	3.150	2.130	14.737
outras situações de moradia	35	55	78	89	86	343
total válido	7.653	11.754	16.890	18.588	15.623	70.508
em branco / anuladas	542	612	666	520	528	2.868
total geral	8.195	12.366	17.556	19.108	16.151	73.376

RESPOSTAS	FREQUÊNCIAS PERCENTUAIS					
	A	B	C	D	E	GERAL
1 a 4	**65,75**	**72,37**	**77,76**	**82,57**	**85,82**	**78,61**
mais de 4	**33,79**	**27,17**	**21,78**	**16,95**	**13,63**	**20,90**
outras situações de moradia	**0,46**	**0,47**	**0,46**	**0,48**	**0,55**	**0,49**
TOTAL	100,00	100,00	100,00	100,00	100,00	100,00

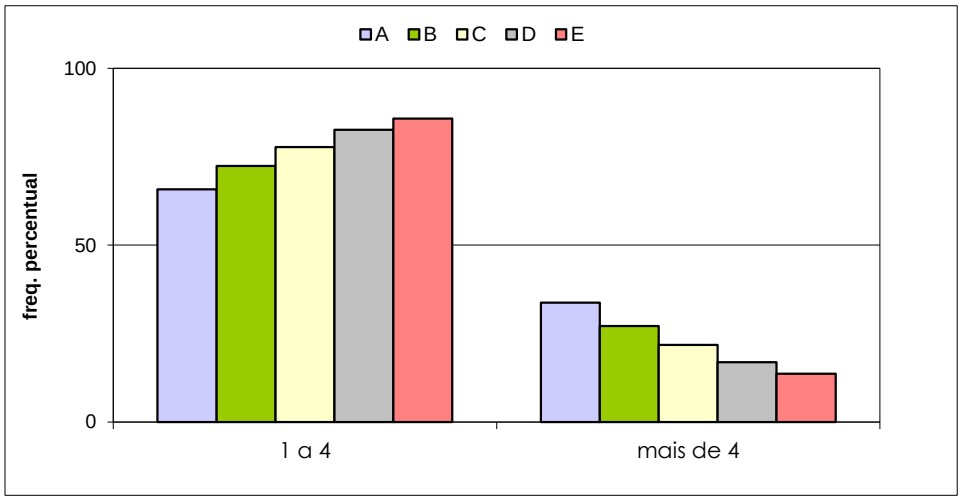

UNIVERSIDADE DO ESTADO DO RIO DE JANEIRO - UERJ
SUB-REITORIA DE GRADUAÇÃO - SR-1
DEPARTAMENTO DE SELEÇÃO ACADÊMICA - DSEA

VESTIBULAR ESTADUAL 2017
1º EXAME DE QUALIFICAÇÃO

QUESTIONÁRIO DE INFORMAÇÕES SOCIOCULTURAIS

PERGUNTA 10

Quantos veículos (carros e motos), para uso pessoal, tem sua família?

RESPOSTAS	FREQUÊNCIAS BRUTAS					
	A	B	C	D	E	GERAL
nenhum	1.056	2.168	4.137	6.167	6.795	20.323
apenas 1	3.806	6.269	8.959	9.448	7.184	35.666
mais de 1	2.789	3.323	3.783	2.945	1.648	14.488
total válido	7.651	11.760	16.879	18.560	15.627	70.477
em branco / anuladas	544	606	677	548	524	2.899
total geral	8.195	12.366	17.556	19.108	16.151	73.376

RESPOSTAS	FREQUÊNCIAS PERCENTUAIS					
	A	B	C	D	E	GERAL
não têm	**13,80**	**18,44**	**24,51**	**33,23**	**43,48**	**28,84**
têm 1 ou mais	**86,20**	**81,56**	**75,49**	**66,77**	**56,52**	**71,16**
TOTAL	100,00	100,00	100,00	100,00	100,00	100,00

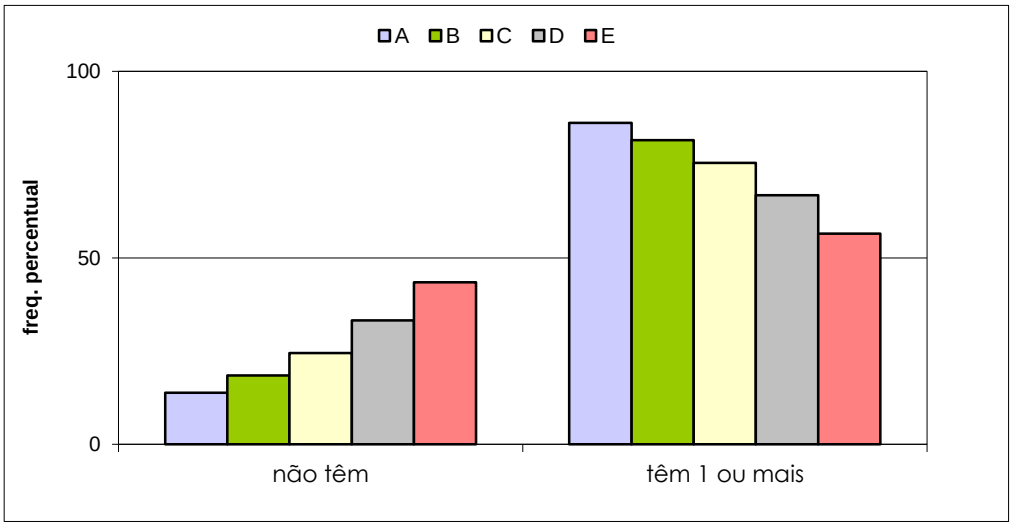

UNIVERSIDADE DO ESTADO DO RIO DE JANEIRO - UERJ
SUB-REITORIA DE GRADUAÇÃO - SR-1
DEPARTAMENTO DE SELEÇÃO ACADÊMICA - DSEA

VESTIBULAR ESTADUAL 2017
1º EXAME DE QUALIFICAÇÃO
QUESTIONÁRIO DE INFORMAÇÕES SOCIOCULTURAIS

PERGUNTA 11

Com que idade você começou a trabalhar?

RESPOSTAS	FREQUÊNCIAS BRUTAS					
	A	B	C	D	E	GERAL
antes de 14 anos	76	146	326	40	592	1.180
entre 14 e 18 anos	508	1.100	2.073	2.973	3.232	9.886
após 18 anos	611	981	1.346	1.584	1.532	6.054
nunca trabalhei	6.460	9.542	13.152	13.581	10.272	53.007
total válido	7.655	11.769	16.897	18.178	15.628	70.127
em branco / anuladas	540	597	659	930	523	3.249
total geral	8.195	12.366	17.556	19.108	16.151	73.376

RESPOSTAS	FREQUÊNCIAS PERCENTUAIS					
	A	B	C	D	E	GERAL
trabalham/já trabalharam	**15,61**	**18,92**	**22,16**	**25,29**	**34,27**	**24,41**
nunca trabalharam	**84,39**	**81,08**	**77,84**	**74,71**	**65,73**	**75,59**
TOTAL	100,00	100,00	100,00	100,00	100,00	100,00

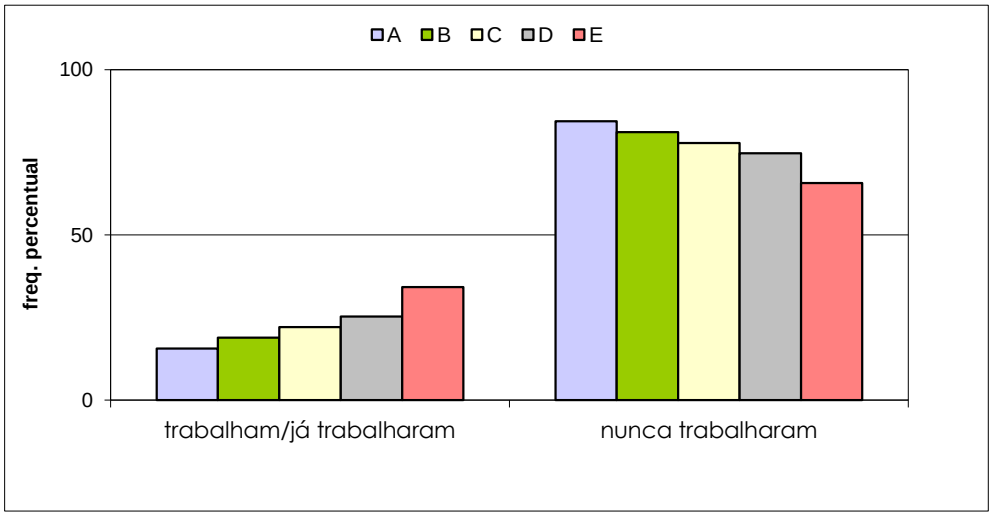

UNIVERSIDADE DO ESTADO DO RIO DE JANEIRO - UERJ
SUB-REITORIA DE GRADUAÇÃO - SR-1
DEPARTAMENTO DE SELEÇÃO ACADÊMICA - DSEA

VESTIBULAR ESTADUAL 2017
1º EXAME DE QUALIFICAÇÃO
QUESTIONÁRIO DE INFORMAÇÕES SOCIOCULTURAIS

PERGUNTA 12

Usualmente, qual a sua principal fonte pessoal de renda?

RESPOSTAS	FREQUÊNCIAS BRUTAS					
	A	B	C	D	E	GERAL
trabalho formal	422	858	1.518	2.138	2.482	7.418
trabalho autônomo ou informal, auxílios, pensões ou aposentadoria	360	728	1.212	1.480	1.487	5.267
mesada	1.760	2.302	2.571	2.179	1.487	10.299
não tenho renda pessoal	5.105	7.863	11.580	12.759	10.172	47.479
total válido	7.647	11.751	16.881	18.556	15.628	70.463
em branco / anuladas	548	615	675	552	523	2.913
total geral	8.195	12.366	17.556	19.108	16.151	73.376

RESPOSTAS	FREQUÊNCIAS PERCENTUAIS					
	A	B	C	D	E	GERAL
têm renda pessoal	**33,24**	**33,09**	**31,40**	**31,24**	**34,91**	**32,62**
não têm renda pessoal	**66,76**	**66,91**	**68,60**	**68,76**	**65,09**	**67,38**
TOTAL	100,00	100,00	100,00	100,00	100,00	100,00

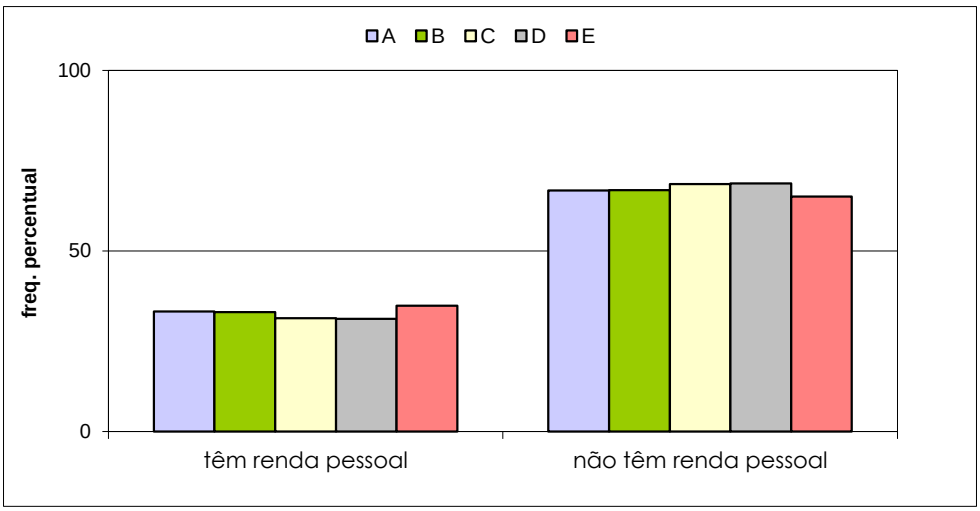

UNIVERSIDADE DO ESTADO DO RIO DE JANEIRO - UERJ
SUB-REITORIA DE GRADUAÇÃO - SR-1
DEPARTAMENTO DE SELEÇÃO ACADÊMICA - DSEA

VESTIBULAR ESTADUAL 2017
1º EXAME DE QUALIFICAÇÃO

QUESTIONÁRIO DE INFORMAÇÕES SOCIOCULTURAIS

PERGUNTA 13

Qual o principal responsável por seu sustento e o de sua família?

RESPOSTAS	FREQUÊNCIAS BRUTAS					
	A	B	C	D	E	GERAL
seus pais, apenas seu pai, ou apenas sua mãe	7.173	10.804	15.386	16.643	13.568	63.574
você	236	438	652	881	971	3.178
outros	220	477	765	946	1.038	3.446
total válido	7.629	11.719	16.803	18.470	15.577	70.198
em branco / anuladas	566	647	753	638	574	3.178
total geral	8.195	12.366	17.556	19.108	16.151	73.376

RESPOSTAS	FREQUÊNCIAS PERCENTUAIS					
	A	B	C	D	E	GERAL
pais, apenas pai, apenas mãe	**94,02**	**92,19**	**91,57**	**90,11**	**87,10**	**90,56**
próprio candidato/outros	**5,98**	**7,81**	**8,43**	**9,89**	**12,90**	**9,44**
TOTAL	100,00	100,00	100,00	100,00	100,00	100,00

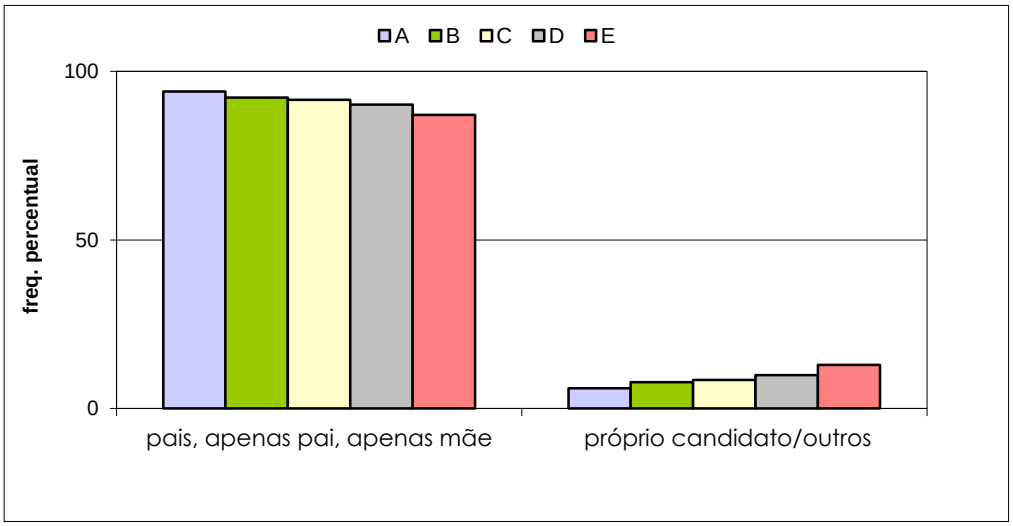

UNIVERSIDADE DO ESTADO DO RIO DE JANEIRO - UERJ
SUB-REITORIA DE GRADUAÇÃO - SR-1
DEPARTAMENTO DE SELEÇÃO ACADÊMICA - DSEA

VESTIBULAR ESTADUAL 2017
1º EXAME DE QUALIFICAÇÃO
QUESTIONÁRIO DE INFORMAÇÕES SOCIOCULTURAIS

PERGUNTA 14

Qual a renda mensal bruta de sua família? Para responder, some os salários ou rendimentos brutos, de qualquer tipo, de todas as pessoas que morem com você.

RESPOSTAS	FREQUÊNCIAS BRUTAS					
	A	B	C	D	E	GERAL
até 1 salário mínimo	84	258	714	1.572	2.582	5.210
mais de 1 até 3 salários mínimos	811	2.122	4.651	7.483	7.717	22.784
mais de 3 até 5 salários mínimos	1.269	2.745	4.218	4.430	2.859	15.521
mais de 5 até 7 salários mínimos	1.355	2.004	2.659	2.160	1.222	9.400
mais de 7 até 10 salários mínimos	1.319	1.767	1.994	1.429	658	7.167
mais de 10 até 20 salários mínimos	1.590	1.772	1.754	1.032	419	6.567
mais de 20 salários mínimos	1.136	977	808	391	132	3.444
total válido	7.564	11.645	16.798	18.497	15.589	70.093
em branco / anuladas	631	721	758	611	562	3.283
total geral	8.195	12.366	17.556	19.108	16.151	73.376

RESPOSTAS	FREQUÊNCIAS PERCENTUAIS					
	A	B	C	D	E	GERAL
até 5 salários mínimos	**28,61**	**44,01**	**57,05**	**72,90**	**84,41**	**62,08**
mais de 5 salários mínimos	**71,39**	**55,99**	**42,95**	**27,10**	**15,59**	**37,92**
TOTAL	100,00	100,00	100,00	100,00	100,00	100,00

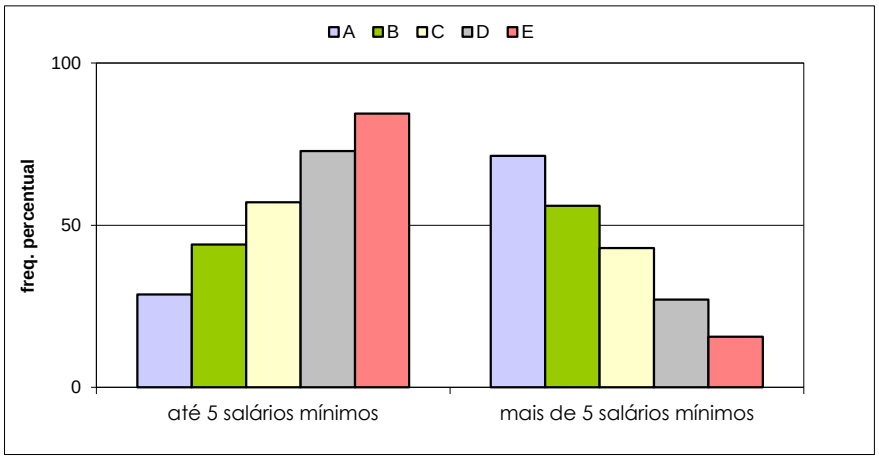

UNIVERSIDADE DO ESTADO DO RIO DE JANEIRO - UERJ
SUB-REITORIA DE GRADUAÇÃO - SR-1
DEPARTAMENTO DE SELEÇÃO ACADÊMICA - DSEA

VESTIBULAR ESTADUAL 2017
1º EXAME DE QUALIFICAÇÃO

QUESTIONÁRIO DE INFORMAÇÕES SOCIOCULTURAIS

PERGUNTA 15

Quantas pessoas de sua família vivem da renda mensal indicada?

RESPOSTAS	FREQUÊNCIAS PERCENTUAIS					
	A	B	C	D	E	GERAL
1	260	572	1.153	1.730	2.041	5.756
2	884	1.662	2.519	3.282	3.069	11.416
3	2.004	2.998	4.543	4.918	3.807	18.270
4	3.109	4.555	6.082	5.945	4.551	24.242
mais de 4	1.353	1.909	2.529	2.633	2.108	10.532
total válido	7.610	11.696	16.826	18.508	15.576	70.216
em branco / anuladas	585	670	730	600	575	3.160
total geral	8.195	12.366	17.556	19.108	16.151	73.376

RESPOSTAS	FREQUÊNCIAS PERCENTUAIS					
	A	B	C	D	E	GERAL
até quatro	**82,22**	**83,68**	**84,97**	**85,77**	**86,47**	**85,00**
mais de quatro	**17,78**	**16,32**	**15,03**	**14,23**	**13,53**	**15,00**
TOTAL	100,00	100,00	100,00	100,00	100,00	100,00

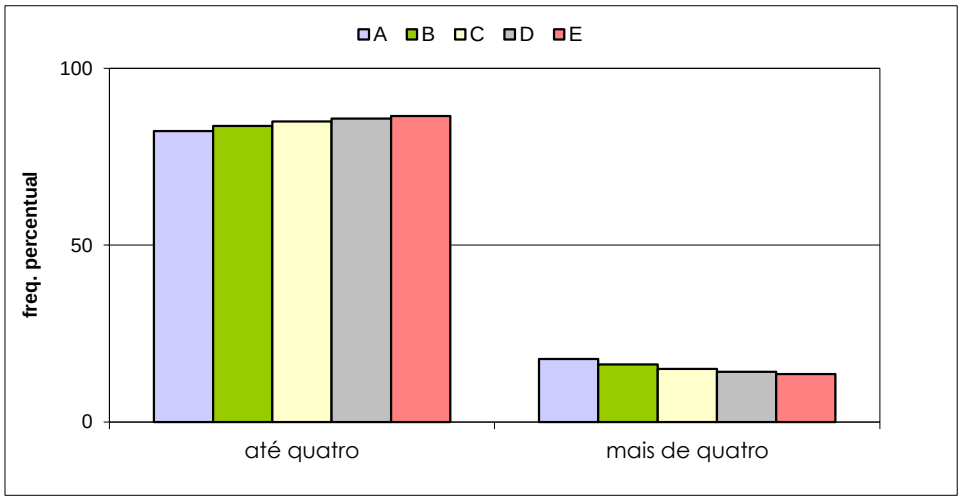

UNIVERSIDADE DO ESTADO DO RIO DE JANEIRO - UERJ
SUB-REITORIA DE GRADUAÇÃO - SR-1
DEPARTAMENTO DE SELEÇÃO ACADÊMICA - DSEA

VESTIBULAR ESTADUAL 2017
1º EXAME DE QUALIFICAÇÃO

QUESTIONÁRIO DE INFORMAÇÕES SOCIOCULTURAIS

PERGUNTA 16

Qual o nível de escolaridade de seu pai?

RESPOSTAS	FREQUÊNCIAS BRUTAS					
	A	B	C	D	E	GERAL
ensino fundamental	630	1.467	2.925	4.707	5.406	15.135
ensino médio	2.039	4.079	6.769	8.214	7.006	28.107
ensino superior	4.917	6.093	6.951	5.359	2.883	26.203
total válido	7.586	11.639	16.645	18.280	15.295	69.445
em branco / anuladas	609	727	911	828	856	3.931
total geral	8.195	12.366	17.556	19.108	16.151	73.376

RESPOSTAS	FREQUÊNCIAS PERCENTUAIS					
	A	B	C	D	E	GERAL
fundamental ou médio	**35,18**	**47,65**	**58,24**	**70,68**	**81,15**	**62,27**
superior	**64,82**	**52,35**	**41,76**	**29,32**	**18,85**	**37,73**
TOTAL	100,00	100,00	100,00	100,00	100,00	100,00

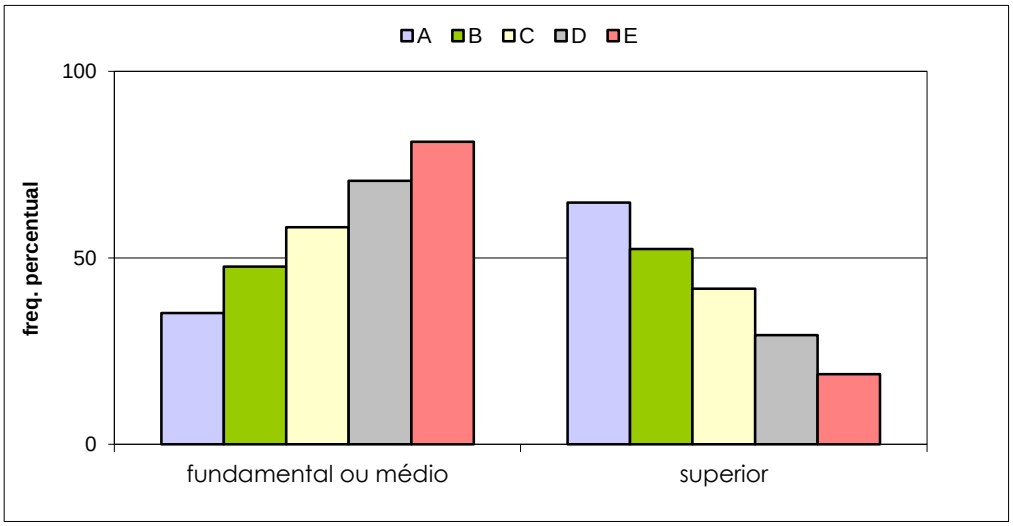

UNIVERSIDADE DO ESTADO DO RIO DE JANEIRO - UERJ
SUB-REITORIA DE GRADUAÇÃO - SR-1
DEPARTAMENTO DE SELEÇÃO ACADÊMICA - DSEA

VESTIBULAR ESTADUAL 2017
1º EXAME DE QUALIFICAÇÃO

QUESTIONÁRIO DE INFORMAÇÕES SOCIOCULTURAIS

PERGUNTA 17

Qual o nível de escolaridade de sua mãe?

RESPOSTAS	FREQUÊNCIAS BRUTAS					
	A	B	C	D	E	GERAL
ensino fundamental	428	1.090	2.190	3.675	4.455	11.838
ensino médio	1.878	3.786	6.460	8.329	7.504	27.957
ensino superior	5.340	6.860	8.207	6.529	3.612	30.548
total válido	7.646	11.736	16.857	18.533	15.571	70.343
em branco / anuladas	549	630	699	575	580	3.033
total geral	8.195	12.366	17.556	19.108	16.151	73.376

RESPOSTAS	FREQUÊNCIAS PERCENTUAIS					
	A	B	C	D	E	GERAL
fundamental ou médio	**30,16**	**41,55**	**51,31**	**64,77**	**76,80**	**56,57**
superior	**69,84**	**58,45**	**48,69**	**35,23**	**23,20**	**43,43**
TOTAL	100,00	100,00	100,00	100,00	100,00	100,00

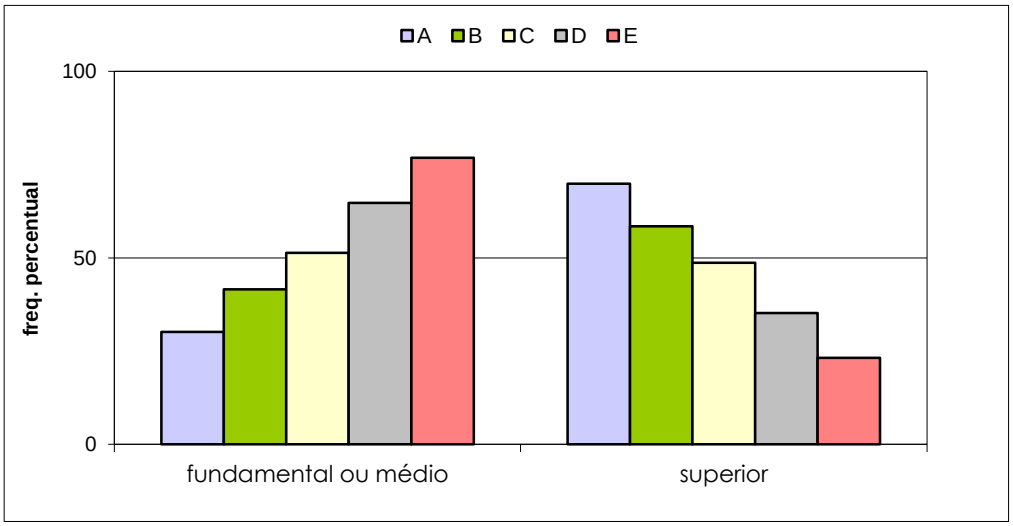

UNIVERSIDADE DO ESTADO DO RIO DE JANEIRO - UERJ
SUB-REITORIA DE GRADUAÇÃO - SR-1
DEPARTAMENTO DE SELEÇÃO ACADÊMICA - DSEA

VESTIBULAR ESTADUAL 2017
1º EXAME DE QUALIFICAÇÃO
QUESTIONÁRIO DE INFORMAÇÕES SOCIOCULTURAIS

PERGUNTA 18

Qual a principal ocupação de seu pai? Em caso de aposentados, considere a ocupação na qual a aposentadoria tenha ocorrido.

RESPOSTAS	FREQUÊNCIAS BRUTAS					
	A	B	C	D	E	GERAL
profissional liberal ou empresário	1.749	2.321	2.692	2.354	1.562	10.678
servidor público ou militar	2.178	3.097	3.993	3.837	2.538	15.643
empregado no setor privado	2.099	3.409	5.099	6.036	5.182	21.825
autônomo ou prestador de serviços	1.511	2.697	4.706	5.745	5.649	20.308
total válido	7.537	11.524	16.490	17.972	14.931	68.454
em branco / anuladas	658	842	1.066	1.136	1.220	4.922
total geral	8.195	12.366	17.556	19.108	16.151	73.376

RESPOSTAS	FREQUÊNCIAS PERCENTUAIS					
	A	B	C	D	E	GERAL
setor privado (profissional liberal ou empresário/empregado do setor privado/autônomo ou prestador de serviços)	**71,10**	**73,13**	**75,79**	**78,65**	**83,00**	**77,15**
setor público (servidor público ou militar)	**28,90**	**26,87**	**24,21**	**21,35**	**17,00**	**22,85**
TOTAL	100,00	100,00	100,00	100,00	100,00	100,00

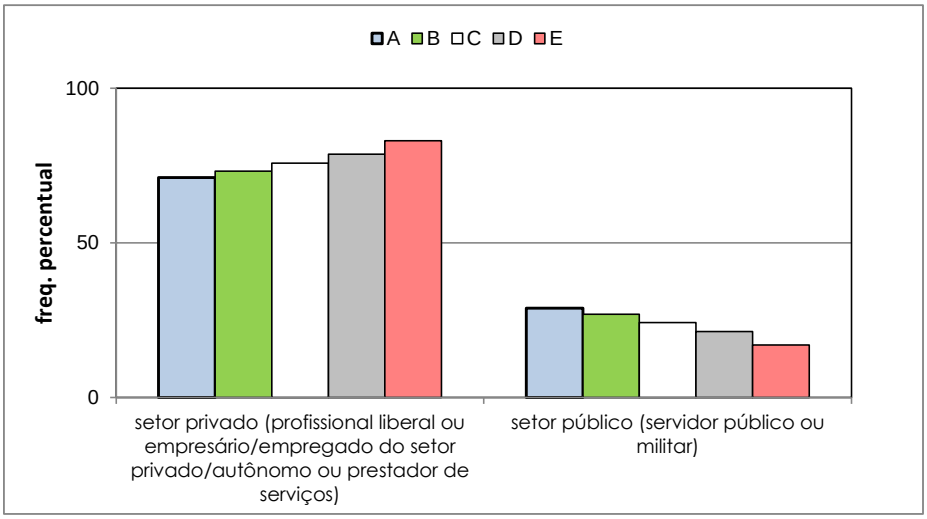

UNIVERSIDADE DO ESTADO DO RIO DE JANEIRO - UERJ
SUB-REITORIA DE GRADUAÇÃO - SR-1
DEPARTAMENTO DE SELEÇÃO ACADÊMICA - DSEA

VESTIBULAR ESTADUAL 2017
1º EXAME DE QUALIFICAÇÃO
QUESTIONÁRIO DE INFORMAÇÕES SOCIOCULTURAIS

PERGUNTA 19

Qual a principal ocupação de sua mãe? Em caso de aposentadas, considere a ocupação na qual a aposentadoria tenha ocorrido.

RESPOSTAS	FREQUÊNCIAS BRUTAS					
	A	B	C	D	E	GERAL
profissional liberal ou empresária	1.324	1.748	2.124	1.831	1.281	8.308
servidora pública ou militar	2.242	2.967	3.679	3.159	1.903	13.950
empregada no setor privado	1.710	2.929	4.571	5.394	4.521	19.125
autônoma ou prestadora de serviços	2.209	3.780	6.012	7.457	7.253	26.711
total válido	7.485	11.424	16.386	17.841	14.958	68.094
em branco / anuladas	710	942	1.170	1.267	1.193	5.282
total geral	8.195	12.366	17.556	19.108	16.151	73.376

RESPOSTAS	FREQUÊNCIAS PERCENTUAIS					
	A	B	C	D	E	GERAL
setor privado (profissional liberal ou empresária/empregada do setor privado/autônoma ou prestadora de serviços)	**70,05**	**74,03**	**77,55**	**82,29**	**87,28**	**79,51**
setor público (servidora pública ou militar)	**29,95**	**25,97**	**22,45**	**17,71**	**12,72**	**20,49**
TOTAL	100,00	100,00	100,00	100,00	100,00	100,00

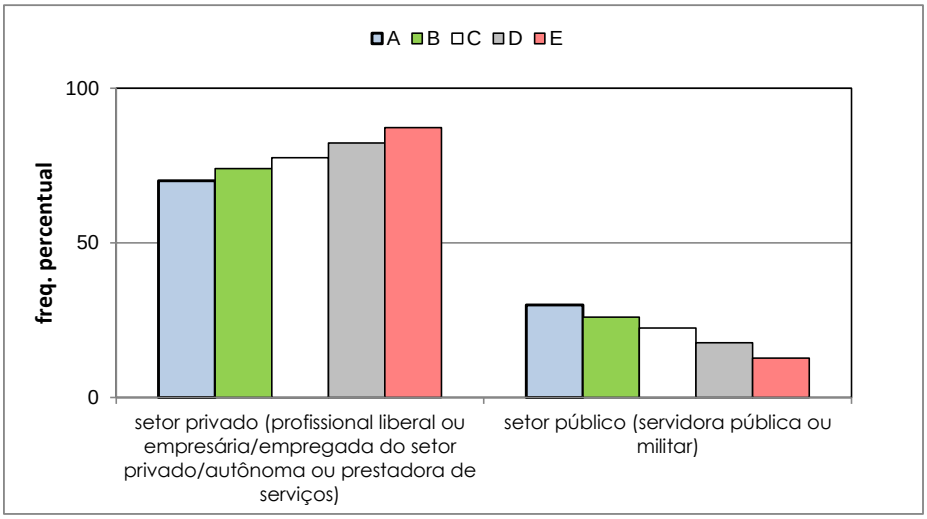

UNIVERSIDADE DO ESTADO DO RIO DE JANEIRO - UERJ
SUB-REITORIA DE GRADUAÇÃO - SR-1
DEPARTAMENTO DE SELEÇÃO ACADÊMICA - DSEA

VESTIBULAR ESTADUAL 2017
1º EXAME DE QUALIFICAÇÃO
QUESTIONÁRIO DE INFORMAÇÕES SOCIOCULTURAIS

PERGUNTA 20

Como você definiria sua cor?

RESPOSTAS	FREQUÊNCIAS BRUTAS					
	A	B	C	D	E	GERAL
branca	5.421	7.514	9.873	9.018	6.202	38.028
negra	403	1.015	1.875	2.892	3.220	9.405
parda	1.671	2.981	4.699	6.047	5.616	21.014
amarela	103	171	311	458	441	1.484
indígena	44	59	111	149	155	518
total válido	7.642	11.740	16.869	18.564	15.634	70.449
em branco / anuladas	553	626	687	544	517	2.927
total geral	8.195	12.366	17.556	19.108	16.151	73.376

RESPOSTAS	FREQUÊNCIAS PERCENTUAIS					
	A	B	C	D	E	GERAL
branca	**70,94**	**64,00**	**58,53**	**48,58**	**39,67**	**53,98**
negra/parda	**27,14**	**34,04**	**38,97**	**48,15**	**56,52**	**43,18**
amarela/indígena	**1,92**	**1,96**	**2,50**	**3,27**	**3,81**	**2,84**
TOTAL	100,00	100,00	100,00	100,00	100,00	100,00

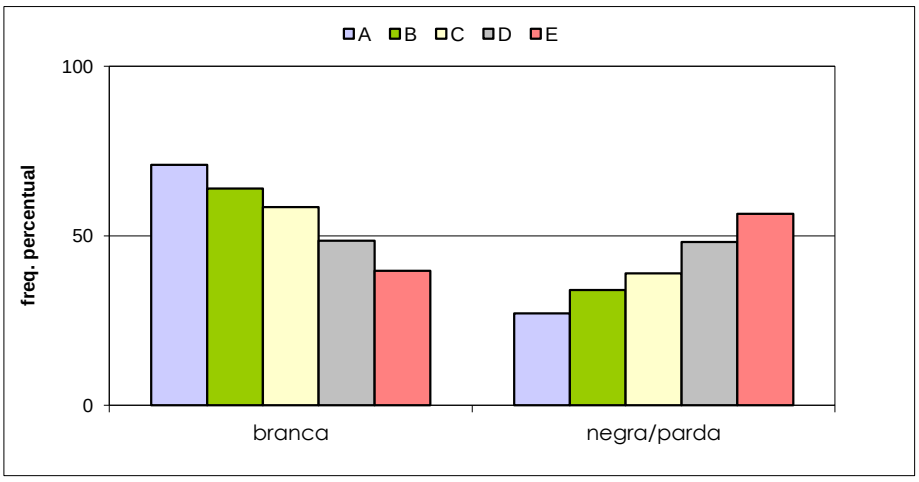

UNIVERSIDADE DO ESTADO DO RIO DE JANEIRO - UERJ
SUB-REITORIA DE GRADUAÇÃO - SR-1
DEPARTAMENTO DE SELEÇÃO ACADÊMICA - DSEA

VESTIBULAR ESTADUAL 2017
1º EXAME DE QUALIFICAÇÃO

QUESTIONÁRIO DE INFORMAÇÕES SOCIOCULTURAIS

PERGUNTA 21

Você tem alguma religião?

RESPOSTAS	FREQUÊNCIAS BRUTAS					
	A	B	C	D	E	GERAL
não	2.615	3.716	4.761	4.441	3.021	18.554
Católica Apostólica Romana	2.895	4.420	6.176	6.585	5.318	25.394
Evangélica	1.163	2.203	4.010	5.689	6.051	19.116
outra	968	1.391	1.916	1.842	1.243	7.360
total válido	7.641	11.730	16.863	18.557	15.633	70.424
em branco / anuladas	554	636	693	551	518	2.952
total geral	8.195	12.366	17.556	19.108	16.151	73.376

RESPOSTAS	FREQUÊNCIAS PERCENTUAIS					
	A	B	C	D	E	GERAL
não têm religião	**34,22**	**31,68**	**28,23**	**23,93**	**19,32**	**26,35**
têm religião	**65,78**	**68,32**	**71,77**	**76,07**	**80,68**	**73,65**
TOTAL	100,00	100,00	100,00	100,00	100,00	100,00

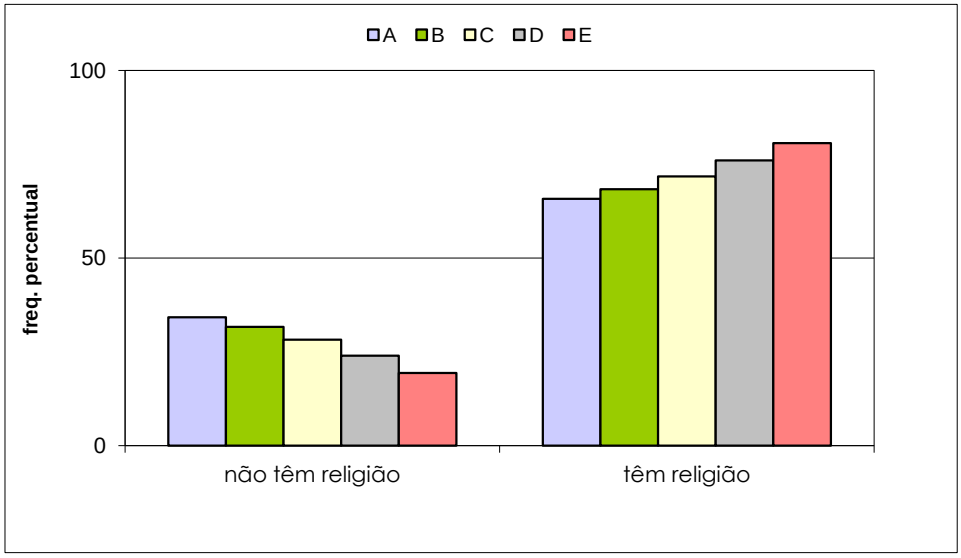

UNIVERSIDADE DO ESTADO DO RIO DE JANEIRO - UERJ
SUB-REITORIA DE GRADUAÇÃO - SR-1
DEPARTAMENTO DE SELEÇÃO ACADÊMICA - DSEA

VESTIBULAR ESTADUAL 2017
1º EXAME DE QUALIFICAÇÃO
QUESTIONÁRIO DE INFORMAÇÕES SOCIOCULTURAIS

PERGUNTA 22

Quantos livros, aproximadamente, há em sua casa, sem contar os livros didáticos?

RESPOSTAS	FREQUÊNCIAS BRUTAS					
	A	B	C	D	E	GERAL
menos de 10	563	1.156	2.129	3.388	3.989	11.225
de 10 a 50	2.649	4.893	7.950	9.605	8.258	33.355
de 51 a 100	2.000	2.802	3.745	3.271	2.197	14.015
mais de 100	2.421	2.876	3.035	2.262	1.156	11.750
total válido	7.633	11.727	16.859	18.526	15.600	70.345
em branco / anuladas	562	639	697	582	551	3.031
total geral	8.195	12.366	17.556	19.108	16.151	73.376

RESPOSTAS	FREQUÊNCIAS PERCENTUAIS					
	A	B	C	D	E	GERAL
até 50	**42,08**	**51,58**	**59,78**	**70,13**	**78,51**	**63,37**
mais de 50	**57,92**	**48,42**	**40,22**	**29,87**	**21,49**	**36,63**
TOTAL	100,00	100,00	100,00	100,00	100,00	100,00

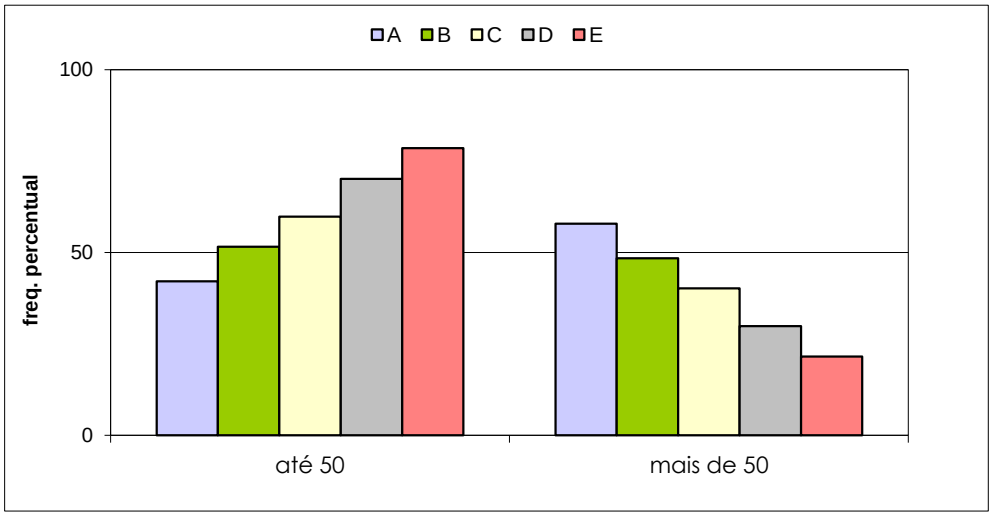

UNIVERSIDADE DO ESTADO DO RIO DE JANEIRO - UERJ
SUB-REITORIA DE GRADUAÇÃO - SR-1
DEPARTAMENTO DE SELEÇÃO ACADÊMICA - DSEA

VESTIBULAR ESTADUAL 2017
1º EXAME DE QUALIFICAÇÃO

QUESTIONÁRIO DE INFORMAÇÕES SOCIOCULTURAIS

PERGUNTA 23

Quantos livros, em média, você lê por ano, excentuando-se os livros didáticos?

RESPOSTAS	FREQUÊNCIAS BRUTAS					
	A	B	C	D	E	GERAL
menos de 5	3.099	4.874	6.847	7.631	6.752	29.203
de 5 a 10	3.039	4.602	6.773	7.700	6.466	28.580
mais de 10	1.507	2.260	3.255	3.231	2.410	12.663
total válido	7.645	11.736	16.875	18.562	15.628	70.446
em branco / anuladas	550	630	681	546	523	2.930
total geral	8.195	12.366	17.556	19.108	16.151	73.376

RESPOSTAS	FREQUÊNCIAS PERCENTUAIS					
	A	B	C	D	E	GERAL
menos de 5	**40,54**	**41,53**	**40,57**	**41,11**	**43,20**	**41,45**
mais de 5	**59,46**	**58,47**	**59,43**	**58,89**	**56,80**	**58,55**
TOTAL	100,00	100,00	100,00	100,00	100,00	100,00

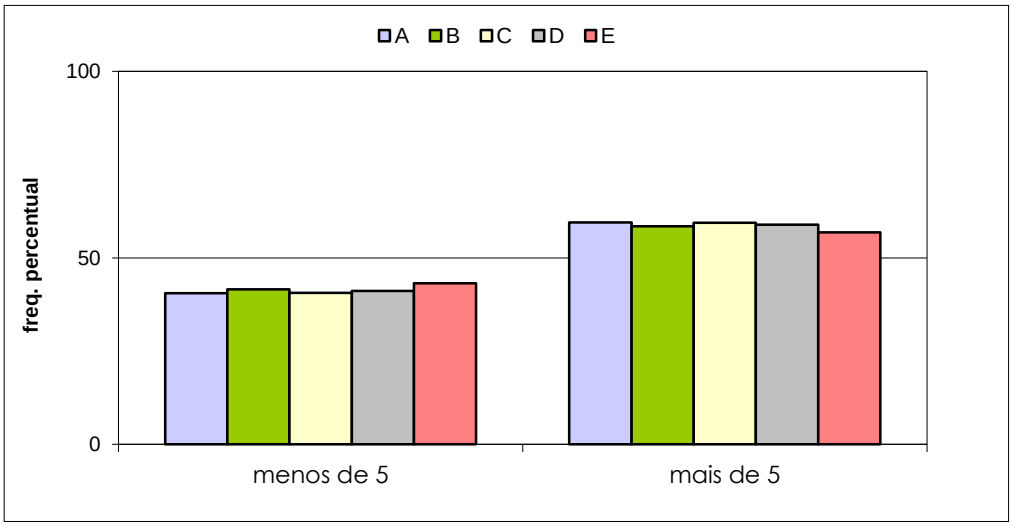

UNIVERSIDADE DO ESTADO DO RIO DE JANEIRO - UERJ
SUB-REITORIA DE GRADUAÇÃO - SR-1
DEPARTAMENTO DE SELEÇÃO ACADÊMICA - DSEA

VESTIBULAR ESTADUAL 2017
1º EXAME DE QUALIFICAÇÃO

QUESTIONÁRIO DE INFORMAÇÕES SOCIOCULTURAIS

PERGUNTA 24

Você frequenta, ou já frequentou, algum curso livre de língua estrangeira por, pelo menos, um semestre completo?

RESPOSTAS	FREQUÊNCIAS BRUTAS					
	A	B	C	D	E	GERAL
não	1.149	2.421	4.542	6.735	7.230	22.077
sim	6.514	9.349	12.363	11.860	8.418	48.504
total válido	7.663	11.770	16.905	18.595	15.648	70.581
em branco / anuladas	532	596	651	513	503	2.795
total geral	8.195	12.366	17.556	19.108	16.151	73.376
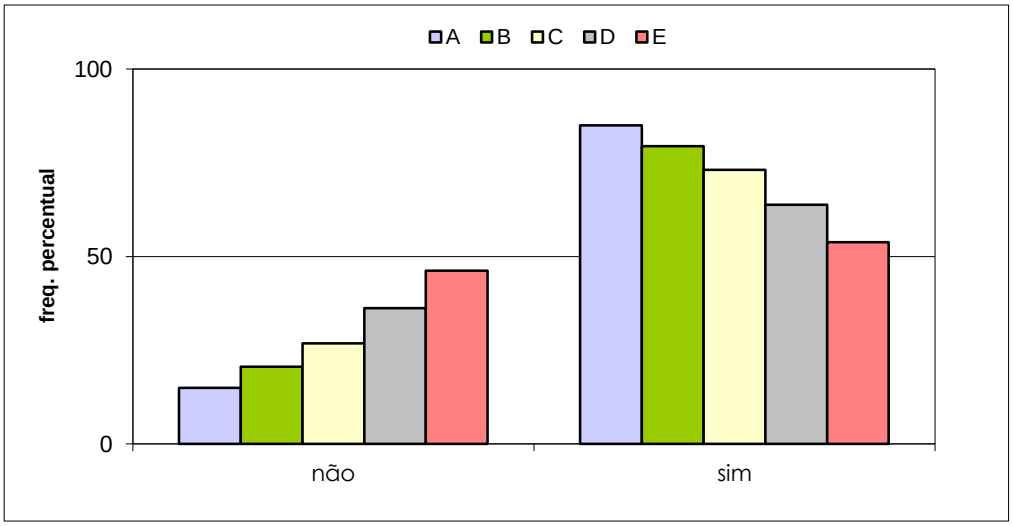
RESPOSTAS	FREQUÊNCIAS PERCENTUAIS					
	A	B	C	D	E	GERAL
não	**14,99**	**20,57**	**26,87**	**36,22**	**46,20**	**31,28**
sim	**85,01**	**79,43**	**73,13**	**63,78**	**53,80**	**68,72**
TOTAL	100,00	100,00	100,00	100,00	100,00	100,00