UNIVERSIDADE DO ESTADO DO RIO DE JANEIRO - UERJ
SUB-REITORIA DE GRADUAÇÃO - SR-1
DEPARTAMENTO DE SELEÇÃO ACADÊMICA - DSEA

VESTIBULAR ESTADUAL 2017
2º EXAME DE QUALIFICAÇÃO

QUESTIONÁRIO DE INFORMAÇÕES SOCIOCULTURAIS

PERGUNTA 1

Você cursou o ensino médio, em sua maior parte, em que turno?

RESPOSTAS	FREQUÊNCIAS BRUTAS					
	A	B	C	D	E	GERAL
diurno	2.174	5.521	9.131	8.805	6.996	32.627
noturno	29	114	264	446	747	1.600
total válido	2.203	5.635	9.395	9.251	7.743	34.227
em branco / anuladas	188	542	772	562	639	2.703
total geral	2.391	6.177	10.167	9.813	8.382	36.930

RESPOSTAS	FREQUÊNCIAS PERCENTUAIS					
	A	B	C	D	E	GERAL
diurno	**98,68**	**97,98**	**97,19**	**95,18**	**90,35**	**95,33**
noturno	**1,32**	**2,02**	**2,81**	**4,82**	**9,65**	**4,67**
TOTAL	100,00	100,00	100,00	100,00	100,00	100,00

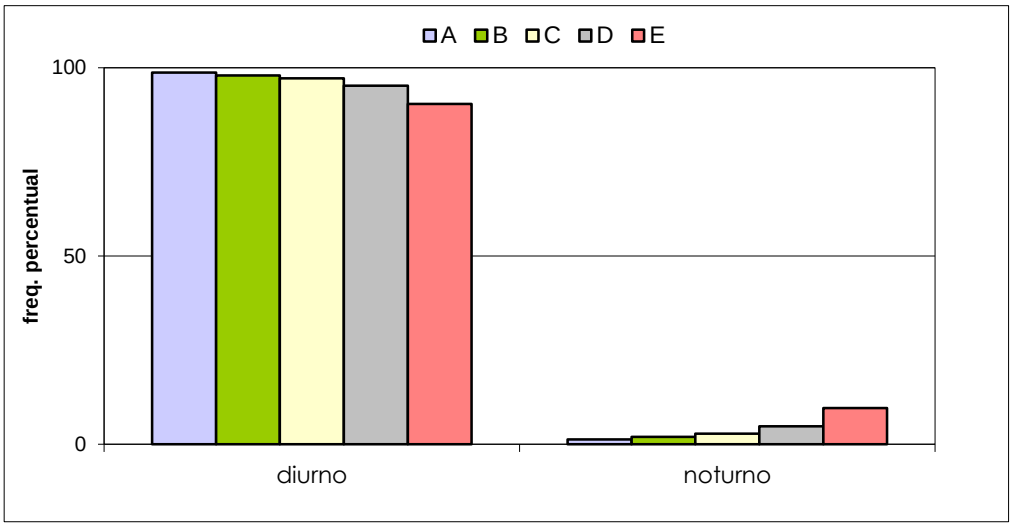

UNIVERSIDADE DO ESTADO DO RIO DE JANEIRO - UERJ
SUB-REITORIA DE GRADUAÇÃO - SR-1
DEPARTAMENTO DE SELEÇÃO ACADÊMICA - DSEA

VESTIBULAR ESTADUAL 2017
2º EXAME DE QUALIFICAÇÃO

QUESTIONÁRIO DE INFORMAÇÕES SOCIOCULTURAIS

PERGUNTA 2

Você frequenta ou frequentou algum curso preparatório para o vestibular deste ano?

RESPOSTAS	FREQUÊNCIAS BRUTAS					
	A	B	C	D	E	GERAL
não	904	2.658	4.646	4.494	3.903	16.605
sim	1.289	2.966	4.723	4.739	3.825	17.542
total válido	2.193	5.624	9.369	9.233	7.728	34.147
em branco / anuladas	198	553	798	580	654	2.783
total geral	2.391	6.177	10.167	9.813	8.382	36.930

RESPOSTAS	FREQUÊNCIAS PERCENTUAIS					
	A	B	C	D	E	GERAL
não	**41,22**	**47,26**	**49,59**	**48,67**	**50,50**	**48,63**
sim	**58,78**	**52,74**	**50,41**	**51,33**	**49,50**	**51,37**
TOTAL	100,00	100,00	100,00	100,00	100,00	100,00

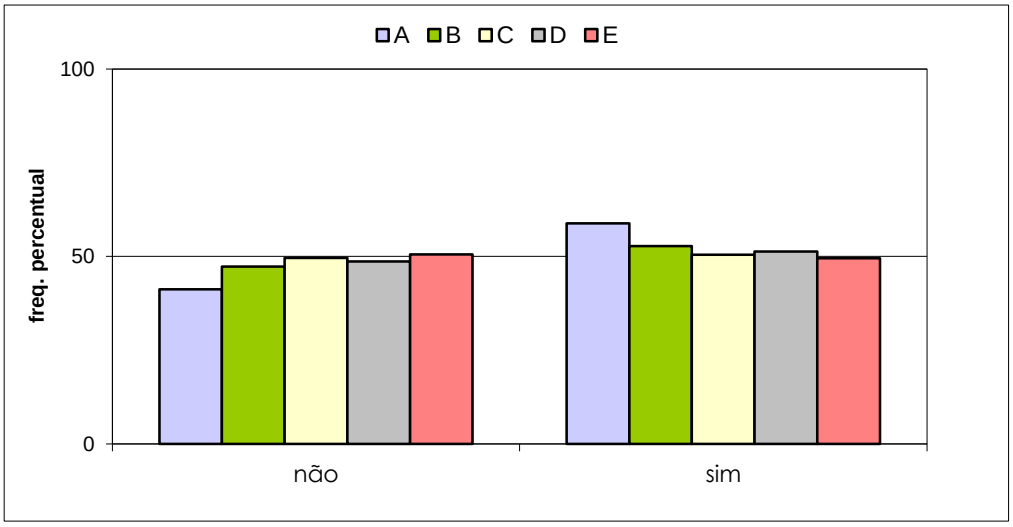

UNIVERSIDADE DO ESTADO DO RIO DE JANEIRO - UERJ
SUB-REITORIA DE GRADUAÇÃO - SR-1
DEPARTAMENTO DE SELEÇÃO ACADÊMICA - DSEA

VESTIBULAR ESTADUAL 2017
2º EXAME DE QUALIFICAÇÃO

QUESTIONÁRIO DE INFORMAÇÕES SOCIOCULTURAIS

PERGUNTA 3

Você já fez algum exame vestibular anteriormente?

RESPOSTAS	FREQUÊNCIAS BRUTAS					
	A	B	C	D	E	GERAL
não	123	409	886	1.280	1.728	4.426
sim	2.094	5.290	8.633	8.058	6.100	30.175
total válido	2.217	5.699	9.519	9.338	7.828	34.601
em branco / anuladas	174	478	648	475	554	2.329
total geral	2.391	6.177	10.167	9.813	8.382	36.930

RESPOSTAS	FREQUÊNCIAS PERCENTUAIS					
	A	B	C	D	E	GERAL
não	**5,55**	**7,18**	**9,31**	**13,71**	**22,07**	**12,79**
sim	**94,45**	**92,82**	**90,69**	**86,29**	**77,93**	**87,21**
TOTAL	100,00	100,00	100,00	100,00	100,00	100,00

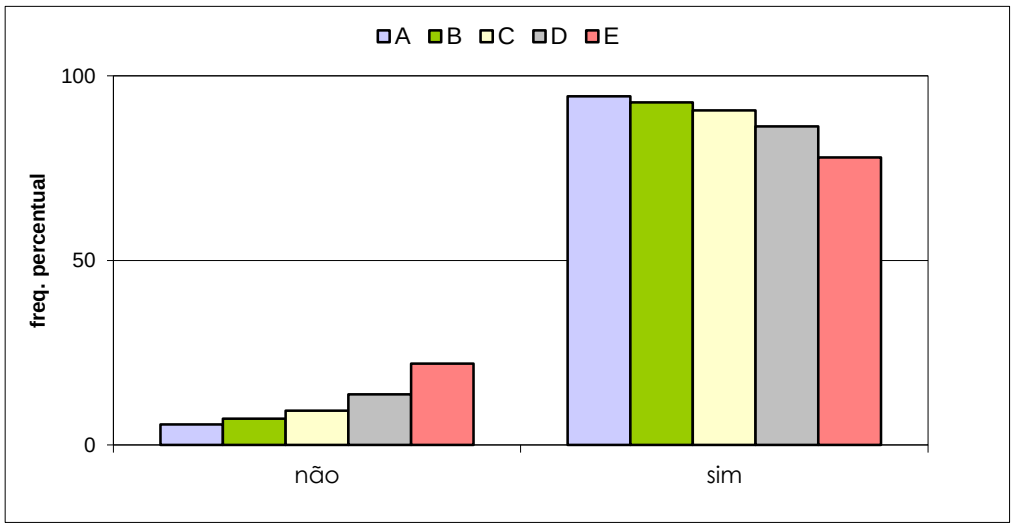

UNIVERSIDADE DO ESTADO DO RIO DE JANEIRO - UERJ
SUB-REITORIA DE GRADUAÇÃO - SR-1
DEPARTAMENTO DE SELEÇÃO ACADÊMICA - DSEA

VESTIBULAR ESTADUAL 2017
2º EXAME DE QUALIFICAÇÃO

QUESTIONÁRIO DE INFORMAÇÕES SOCIOCULTURAIS

PERGUNTA 4

Você está utilizando a Revista Eletrônica do Vestibular da UERJ em seus estudos?

RESPOSTAS	FREQUÊNCIAS BRUTAS					
	A	B	C	D	E	GERAL
não	1.540	3.990	6.851	6.920	5.879	25.180
sim	677	1.704	2.657	2.426	1.955	9.419
total válido	2.217	5.694	9.508	9.346	7.834	34.599
em branco / anuladas	174	483	659	467	548	2.331
total geral	2.391	6.177	10.167	9.813	8.382	36.930

RESPOSTAS	FREQUÊNCIAS PERCENTUAIS					
	A	B	C	D	E	GERAL
não	**69,46**	**70,07**	**72,06**	**74,04**	**75,04**	**72,78**
sim	**30,54**	**29,93**	**27,94**	**25,96**	**24,96**	**27,22**
TOTAL	100,00	100,00	100,00	100,00	100,00	100,00

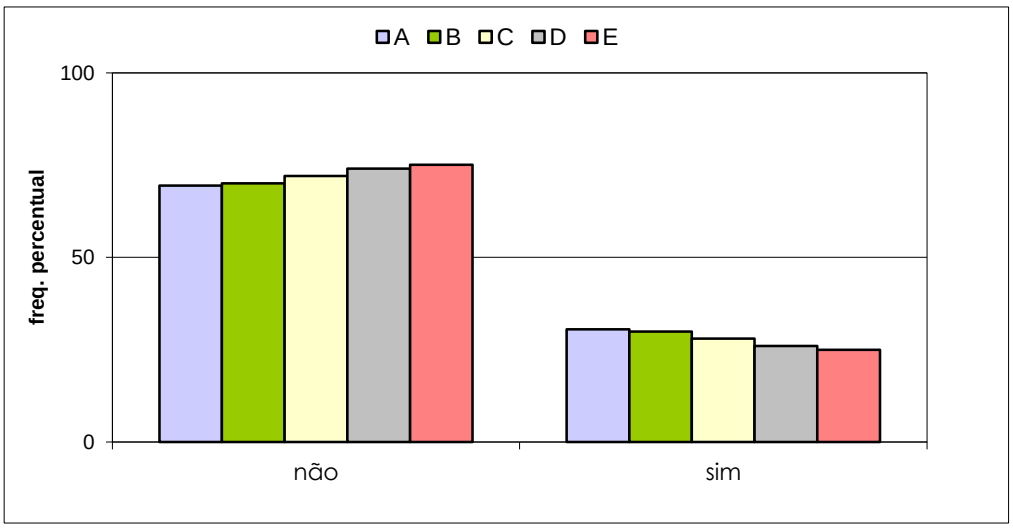

UNIVERSIDADE DO ESTADO DO RIO DE JANEIRO - UERJ
SUB-REITORIA DE GRADUAÇÃO - SR-1
DEPARTAMENTO DE SELEÇÃO ACADÊMICA - DSEA

VESTIBULAR ESTADUAL 2017
2º EXAME DE QUALIFICAÇÃO

QUESTIONÁRIO DE INFORMAÇÕES SOCIOCULTURAIS

PERGUNTA 5

A escolha de seu curso de graduação está relacionada a melhores chances futuras de colocação no mercado de trabalho?

RESPOSTAS	FREQUÊNCIAS BRUTAS					
	A	B	C	D	E	GERAL
não	410	1.154	1.814	1.612	1.042	6.032
sim	1.800	4.525	7.663	7.688	6.779	28.455
total válido	2.210	5.679	9.477	9.300	7.821	34.487
em branco / anuladas	181	498	690	513	561	2.443
total geral	2.391	6.177	10.167	9.813	8.382	36.930

RESPOSTAS	FREQUÊNCIAS PERCENTUAIS					
	A	B	C	D	E	GERAL
não	**18,55**	**20,32**	**19,14**	**17,33**	**13,32**	**17,49**
sim	**81,45**	**79,68**	**80,86**	**82,67**	**86,68**	**82,51**
TOTAL	100,00	100,00	100,00	100,00	100,00	100,00

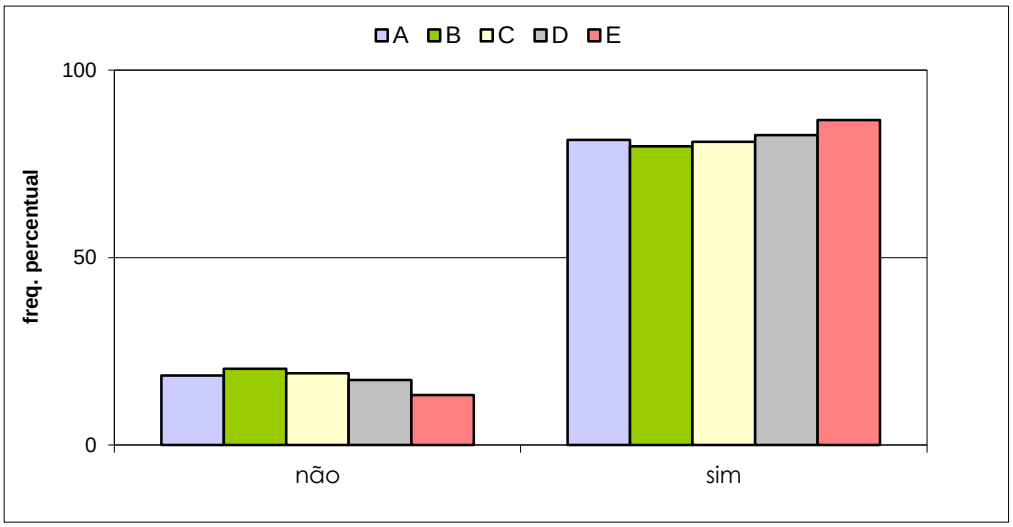

UNIVERSIDADE DO ESTADO DO RIO DE JANEIRO - UERJ
SUB-REITORIA DE GRADUAÇÃO - SR-1
DEPARTAMENTO DE SELEÇÃO ACADÊMICA - DSEA

VESTIBULAR ESTADUAL 2017
2º EXAME DE QUALIFICAÇÃO

QUESTIONÁRIO DE INFORMAÇÕES SOCIOCULTURAIS

PERGUNTA 6

A escolha de seu curso de graduação está relacionada à possibilidade de conseguir salários mais altos em sua futura profissão do que em outras?

RESPOSTAS	FREQUÊNCIAS BRUTAS					
	A	B	C	D	E	GERAL
não	950	2.516	4.189	4.053	2.986	14.694
sim	1.266	3.182	5.317	5.294	4.842	19.901
total válido	2.216	5.698	9.506	9.347	7.828	34.595
em branco / anuladas	175	479	661	466	554	2.335
total geral	2.391	6.177	10.167	9.813	8.382	36.930

RESPOSTAS	FREQUÊNCIAS PERCENTUAIS					
	A	B	C	D	E	GERAL
não	**42,87**	**44,16**	**44,07**	**43,36**	**38,15**	**42,47**
sim	**57,13**	**55,84**	**55,93**	**56,64**	**61,85**	**57,53**
TOTAL	100,00	100,00	100,00	100,00	100,00	100,00

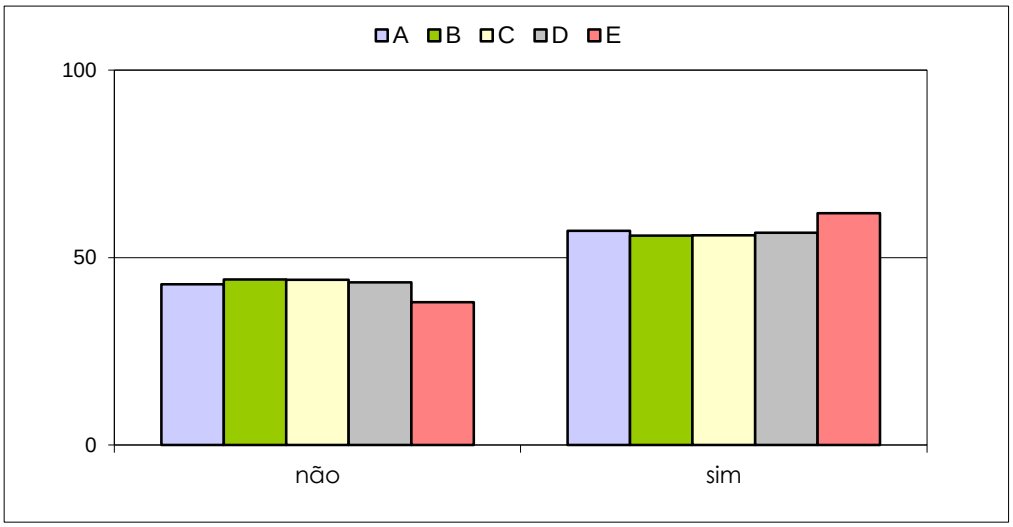

UNIVERSIDADE DO ESTADO DO RIO DE JANEIRO - UERJ
SUB-REITORIA DE GRADUAÇÃO - SR-1
DEPARTAMENTO DE SELEÇÃO ACADÊMICA - DSEA

VESTIBULAR ESTADUAL 2017
2º EXAME DE QUALIFICAÇÃO
QUESTIONÁRIO DE INFORMAÇÕES SOCIOCULTURAIS

PERGUNTA 7

Com quem você mora?

RESPOSTAS	FREQUÊNCIAS BRUTAS					
	A	B	C	D	E	GERAL
pais, pai ou mãe	1.967	5.097	8.530	8.328	6.673	30.595
cônjuge	60	141	323	361	491	1.376
parentes, amigos ou sozinho	191	470	668	678	693	2.700
total válido	2.218	5.708	9.521	9.367	7.857	34.671
em branco / anuladas	173	469	646	446	525	2.259
total geral	2.391	6.177	10.167	9.813	8.382	36.930

RESPOSTAS	FREQUÊNCIAS PERCENTUAIS					
	A	B	C	D	E	GERAL
pais, pai ou mãe	**88,68**	**89,30**	**89,59**	**88,91**	**84,93**	**88,24**
cônjuge/parentes, amigos, sozinho	**11,32**	**10,70**	**10,41**	**11,09**	**15,07**	**11,76**
TOTAL	100,00	100,00	100,00	100,00	100,00	100,00

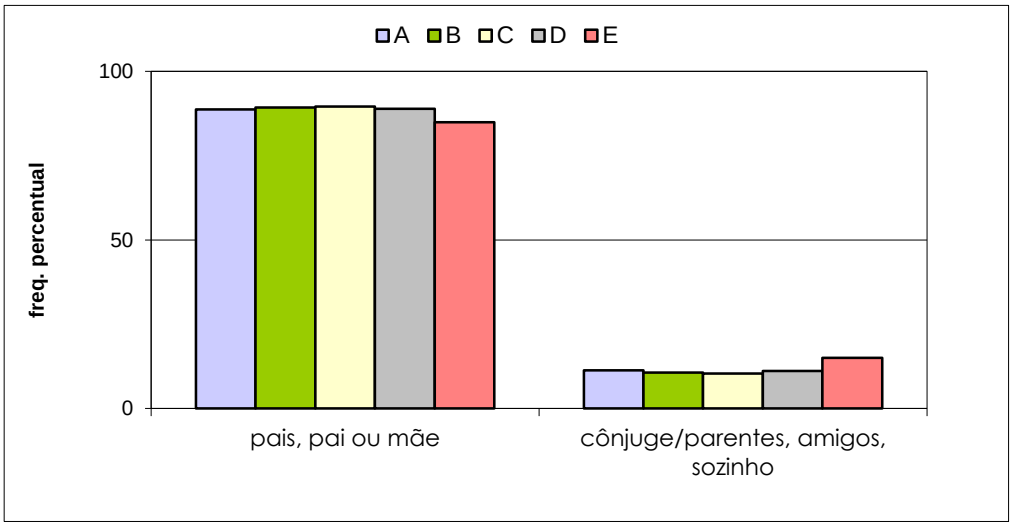

UNIVERSIDADE DO ESTADO DO RIO DE JANEIRO - UERJ
SUB-REITORIA DE GRADUAÇÃO - SR-1
DEPARTAMENTO DE SELEÇÃO ACADÊMICA - DSEA

VESTIBULAR ESTADUAL 2017
2º EXAME DE QUALIFICAÇÃO
QUESTIONÁRIO DE INFORMAÇÕES SOCIOCULTURAIS

PERGUNTA 8

Qual a situação legal da casa em que você mora?

RESPOSTAS	FREQUÊNCIAS BRUTAS					
	A	B	C	D	E	GERAL
própria	1.692	4.312	6.934	6.733	5.605	25.276
alugada	361	960	1.697	1.644	1.416	6.078
outras situações de moradia	160	417	866	962	811.	2.405
total válido	2.213	5.689	9.497	9.339	7.021	33.759
em branco / anuladas	178	488	670	474	1.361	3.171
total geral	2.391	6.177	10.167	9.813	8.382	36.930

RESPOSTAS	FREQUÊNCIAS PERCENTUAIS					
	A	B	C	D	E	GERAL
própria	**76,46**	**75,80**	**73,01**	**72,10**	**79,83**	**74,87**
alugada	**16,31**	**16,87**	**17,87**	**17,60**	**20,17**	**18,00**
outras situações de moradia	**7,23**	**7,33**	**9,12**	**10,30**	**#VALOR!**	**7,12**
TOTAL	100,00	100,00	100,00	100,00	#VALOR!	100,00

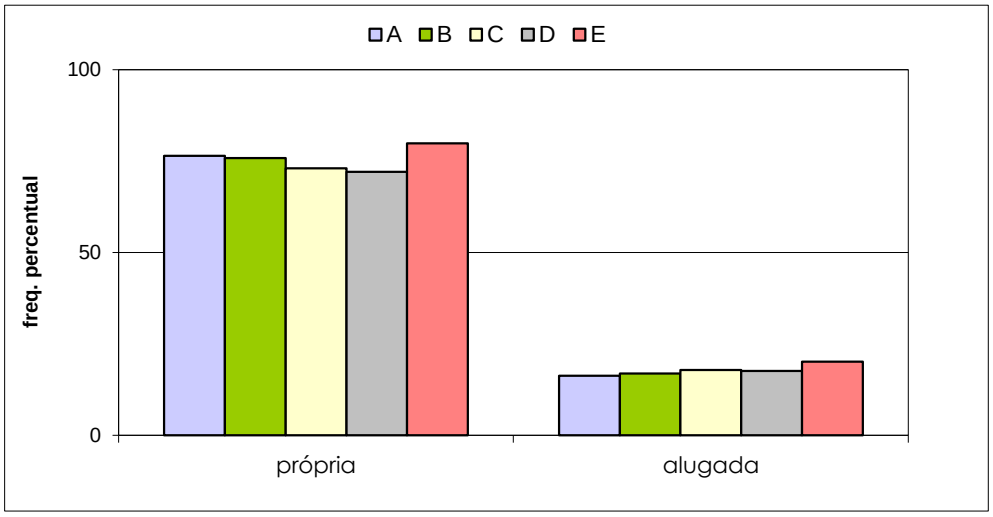

UNIVERSIDADE DO ESTADO DO RIO DE JANEIRO - UERJ
SUB-REITORIA DE GRADUAÇÃO - SR-1
DEPARTAMENTO DE SELEÇÃO ACADÊMICA - DSEA

VESTIBULAR ESTADUAL 2017
2º EXAME DE QUALIFICAÇÃO

QUESTIONÁRIO DE INFORMAÇÕES SOCIOCULTURAIS

PERGUNTA 9

Quantos quartos e salas, somados, tem a casa em que você mora? Inclua dependências de empregados na resposta.

RESPOSTAS	FREQUÊNCIAS BRUTAS					
	A	B	C	D	E	GERAL
1 ou 2	233	790	1.799	2.429	2.801	8.052
3 ou 4	1.259	3.396	5.661	5.357	3.979	19.652
mais de 4	710	1.487	2.013	1.519	1.015	6.744
outras situações de moradia	10	23	38	34	46	151
total válido	2.212	5.696	9.511	9.339	7.841	34.599
em branco / anuladas	179	481	656	474	541	2.331
total geral	2.391	6.177	10.167	9.813	8.382	36.930

RESPOSTAS	FREQUÊNCIAS PERCENTUAIS					
	A	B	C	D	E	GERAL
1 a 4	**67,45**	**73,49**	**78,44**	**83,37**	**86,47**	**80,07**
mais de 4	**32,10**	**26,11**	**21,16**	**16,27**	**12,94**	**19,49**
outras situações de moradia	**0,45**	**0,40**	**0,40**	**0,36**	**0,59**	**0,44**
TOTAL	100,00	100,00	100,00	100,00	100,00	100,00

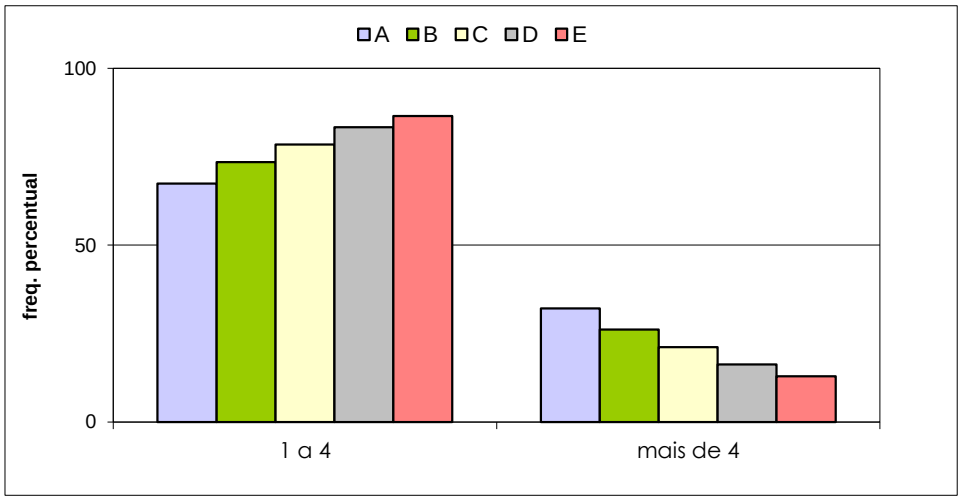

UNIVERSIDADE DO ESTADO DO RIO DE JANEIRO - UERJ
SUB-REITORIA DE GRADUAÇÃO - SR-1
DEPARTAMENTO DE SELEÇÃO ACADÊMICA - DSEA

VESTIBULAR ESTADUAL 2017
2º EXAME DE QUALIFICAÇÃO

QUESTIONÁRIO DE INFORMAÇÕES SOCIOCULTURAIS

PERGUNTA 10

Quantos veículos (carros e motos), para uso pessoal, tem sua família?

RESPOSTAS	FREQUÊNCIAS BRUTAS					
	A	B	C	D	E	GERAL
nenhum	315	1.094	2.448	3.323	3.608	10.788
apenas 1	1.122	3.046	5.100	4.709	3.514	17.491
mais de 1	776	1.557	1.953	1.296	704	6.286
total válido	2.213	5.697	9.501	9.328	7.826	34.565
em branco / anuladas	178	480	666	485	556	2.365
total geral	2.391	6.177	10.167	9.813	8.382	36.930

RESPOSTAS	FREQUÊNCIAS PERCENTUAIS					
	A	B	C	D	E	GERAL
não têm	**14,23**	**19,20**	**25,77**	**35,62**	**46,10**	**31,21**
têm 1 ou mais	**85,77**	**80,80**	**74,23**	**64,38**	**53,90**	**68,79**
TOTAL	100,00	100,00	100,00	100,00	100,00	100,00

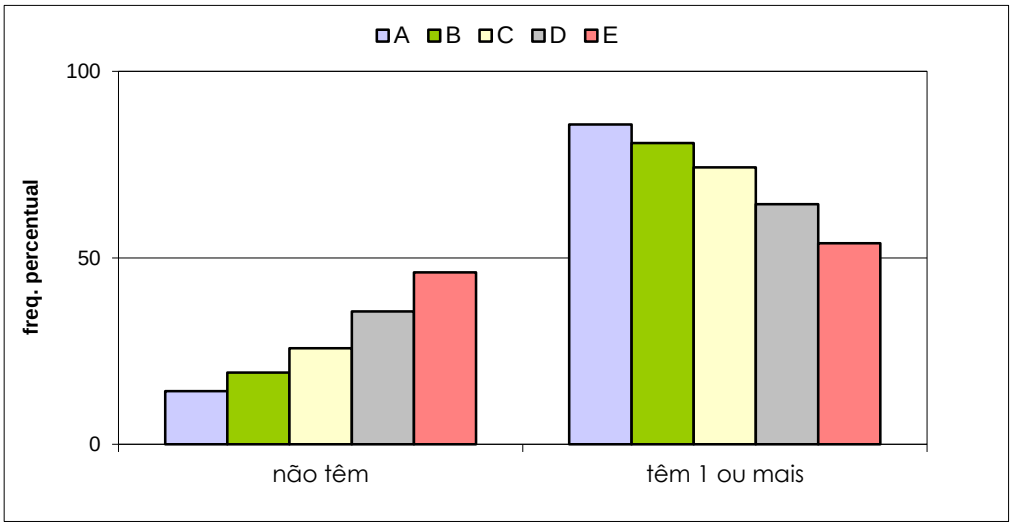

UNIVERSIDADE DO ESTADO DO RIO DE JANEIRO - UERJ
SUB-REITORIA DE GRADUAÇÃO - SR-1
DEPARTAMENTO DE SELEÇÃO ACADÊMICA - DSEA

VESTIBULAR ESTADUAL 2017
2º EXAME DE QUALIFICAÇÃO
QUESTIONÁRIO DE INFORMAÇÕES SOCIOCULTURAIS

PERGUNTA 11

Com que idade você começou a trabalhar?

RESPOSTAS	FREQUÊNCIAS BRUTAS					
	A	B	C	D	E	GERAL
antes de 14 anos	19	67	157	244	355	842
entre 14 e 18 anos	167	554	1.188	1.576	1.805	5.290
após 18 anos	213	542	964	1.055	1.110	3.884
nunca trabalhei	1.813	4.541	7.200	6.467	4.577	24.598
total válido	2.212	5.704	9.509	9.342	7.847	34.614
em branco / anuladas	179	473	658	471	535	2.316
total geral	2.391	6.177	10.167	9.813	8.382	36.930

RESPOSTAS	FREQUÊNCIAS PERCENTUAIS					
	A	B	C	D	E	GERAL
trabalham/já trabalharam	**18,04**	**20,39**	**24,28**	**30,77**	**41,67**	**28,94**
nunca trabalharam	**81,96**	**79,61**	**75,72**	**69,23**	**58,33**	**71,06**
TOTAL	100,00	100,00	100,00	100,00	100,00	100,00

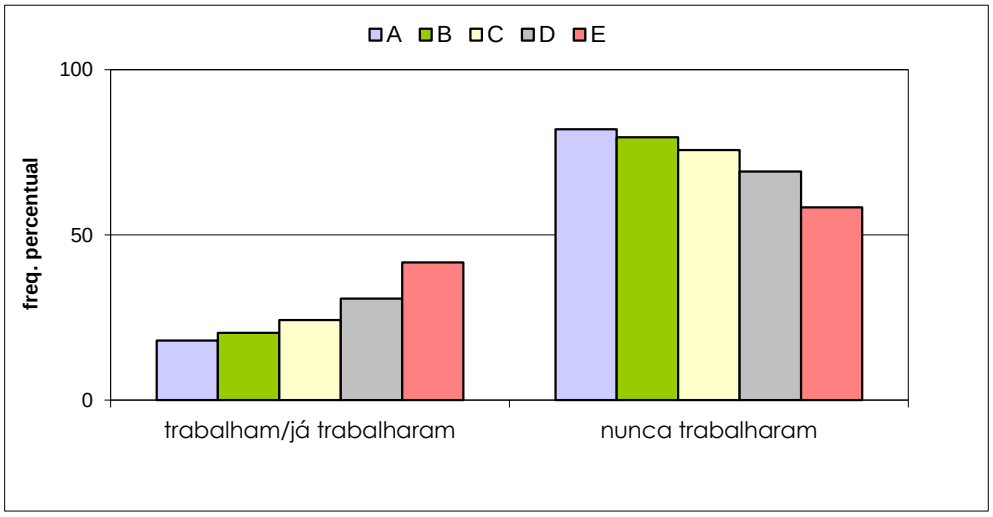

UNIVERSIDADE DO ESTADO DO RIO DE JANEIRO - UERJ
SUB-REITORIA DE GRADUAÇÃO - SR-1
DEPARTAMENTO DE SELEÇÃO ACADÊMICA - DSEA

VESTIBULAR ESTADUAL 2017
2º EXAME DE QUALIFICAÇÃO
QUESTIONÁRIO DE INFORMAÇÕES SOCIOCULTURAIS

PERGUNTA 12

Usualmente, qual a sua principal fonte pessoal de renda?

RESPOSTAS	FREQUÊNCIAS BRUTAS					
	A	B	C	D	E	GERAL
trabalho formal	165	417	880	1.224	1.532	4.218
trabalho autônomo ou informal, auxílios, pensões ou aposentadoria	111	376	765	839	898	2.989
mesada	448	1.067	1.356	919	580	4.370
não tenho renda pessoal	1.489	3.837	6.497	6.359	4.824	23.006
total válido	2.213	5.697	9.498	9.341	7.834	34.583
em branco / anuladas	178	480	669	472	548	2.347
total geral	2.391	6.177	10.167	9.813	8.382	36.930

RESPOSTAS	FREQUÊNCIAS PERCENTUAIS					
	A	B	C	D	E	GERAL
têm renda pessoal	**32,72**	**32,65**	**31,60**	**31,92**	**38,42**	**33,48**
não têm renda pessoal	**67,28**	**67,35**	**68,40**	**68,08**	**61,58**	**66,52**
TOTAL	100,00	100,00	100,00	100,00	100,00	100,00

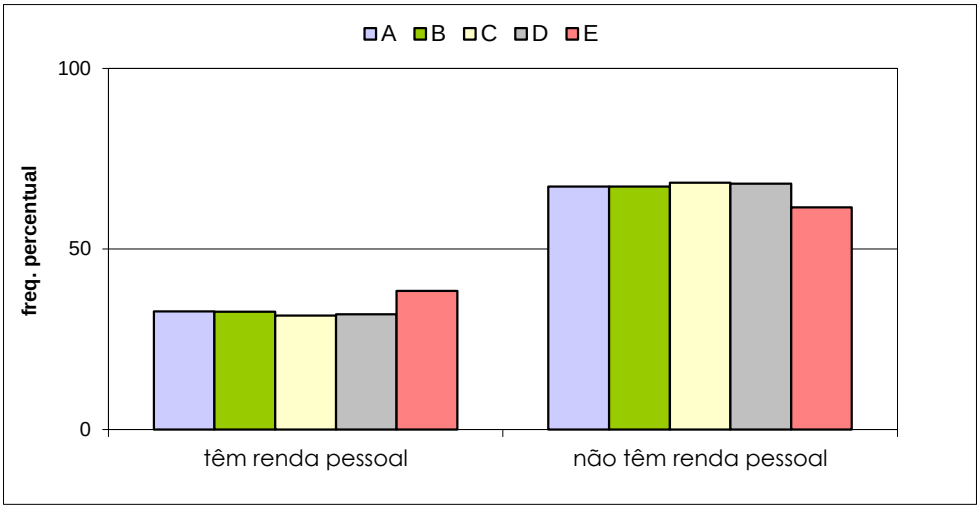

UNIVERSIDADE DO ESTADO DO RIO DE JANEIRO - UERJ
SUB-REITORIA DE GRADUAÇÃO - SR-1
DEPARTAMENTO DE SELEÇÃO ACADÊMICA - DSEA

VESTIBULAR ESTADUAL 2017
2º EXAME DE QUALIFICAÇÃO

QUESTIONÁRIO DE INFORMAÇÕES SOCIOCULTURAIS

PERGUNTA 13

Qual o principal responsável por seu sustento e o de sua família?

RESPOSTAS	FREQUÊNCIAS BRUTAS					
	A	B	C	D	E	GERAL
seus pais, apenas seu pai, ou apenas sua mãe	2.045	5.220	8.512	8.179	6.452	30.408
você	82	234	456	615	769	2.156
outros	68	209	489	504	582	1.852
total válido	2.195	5.663	9.457	9.298	7.803	34.416
em branco / anuladas	196	514	710	515	579	2.514
total geral	2.391	6.177	10.167	9.813	8.382	36.930

RESPOSTAS	FREQUÊNCIAS PERCENTUAIS					
	A	B	C	D	E	GERAL
pais, apenas pai, apenas mãe	**93,17**	**92,18**	**90,01**	**87,97**	**82,69**	**88,35**
próprio candidato/outros	**6,83**	**7,82**	**9,99**	**12,03**	**17,31**	**11,65**
TOTAL	100,00	100,00	100,00	100,00	100,00	100,00

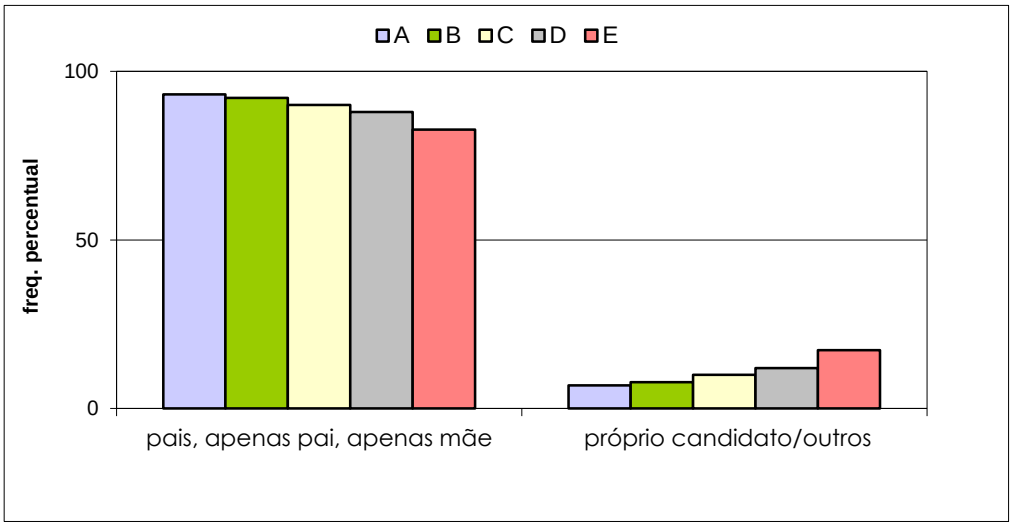

UNIVERSIDADE DO ESTADO DO RIO DE JANEIRO - UERJ
SUB-REITORIA DE GRADUAÇÃO - SR-1
DEPARTAMENTO DE SELEÇÃO ACADÊMICA - DSEA

VESTIBULAR ESTADUAL 2017
2º EXAME DE QUALIFICAÇÃO
QUESTIONÁRIO DE INFORMAÇÕES SOCIOCULTURAIS

PERGUNTA 14

Qual a renda mensal bruta de sua família? Para responder, some os salários ou rendimentos brutos, de qualquer tipo, de todas as pessoas que morem com você.

RESPOSTAS	FREQUÊNCIAS BRUTAS					
	A	B	C	D	E	GERAL
até 1 salário mínimo	29	126	385	822	1.326	2.688
mais de 1 até 3 salários mínimos	240	1.009	2.543	3.598	3.852	11.242
mais de 3 até 5 salários mínimos	455	1.345	2.525	2.325	1.488	8.138
mais de 5 até 7 salários mínimos	387	1.105	1.630	1.198	618	4.938
mais de 7 até 10 salários mínimos	375	865	1.121	732	335	3.428
mais de 10 até 20 salários mínimos	451	803	899	482	169	2.804
mais de 20 salários mínimos	272	430	386	175	42	1.305
total válido	2.209	5.683	9.489	9.332	7.830	34.543
em branco / anuladas	182	494	678	481	552	2.387
total geral	2.391	6.177	10.167	9.813	8.382	36.930

RESPOSTAS	FREQUÊNCIAS PERCENTUAIS					
	A	B	C	D	E	GERAL
até 5 salários mínimos	**32,78**	**43,64**	**57,47**	**72,28**	**85,13**	**63,89**
mais de 5 salários mínimos	**67,22**	**56,36**	**42,53**	**27,72**	**14,87**	**36,11**
TOTAL	100,00	100,00	100,00	100,00	100,00	100,00

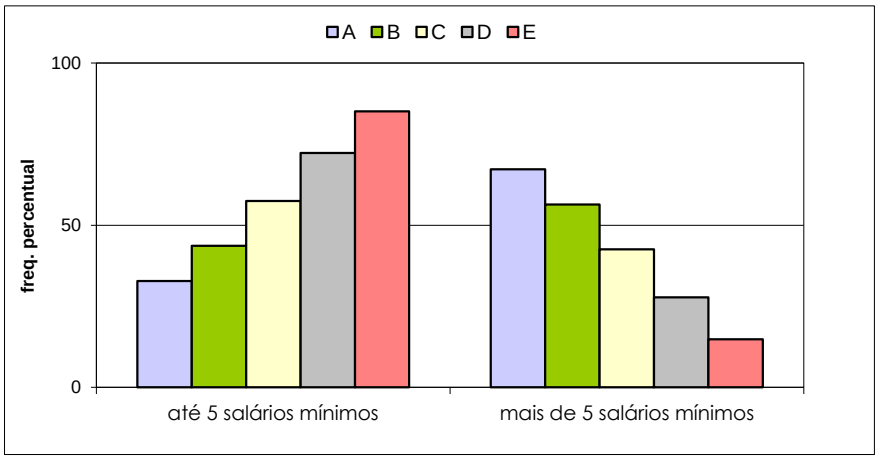

UNIVERSIDADE DO ESTADO DO RIO DE JANEIRO - UERJ
SUB-REITORIA DE GRADUAÇÃO - SR-1
DEPARTAMENTO DE SELEÇÃO ACADÊMICA - DSEA

VESTIBULAR ESTADUAL 2017
2º EXAME DE QUALIFICAÇÃO

QUESTIONÁRIO DE INFORMAÇÕES SOCIOCULTURAIS

PERGUNTA 15

Quantas pessoas de sua família vivem da renda mensal indicada?

RESPOSTAS	FREQUÊNCIAS PERCENTUAIS					
	A	B	C	D	E	GERAL
1	69	248	568	760	938	2.583
2	274	779	1.481	1.594	1.563	5.691
3	588	1.541	2.668	2.558	2.049	9.404
4	911	2.192	3.398	3.052	2.268	11.821
mais de 4	369	931	1.383	1.363	1.023	5.069
total válido	2.211	5.691	9.498	9.327	7.841	34.568
em branco / anuladas	180	486	669	486	541	2.362
total geral	2.391	6.177	10.167	9.813	8.382	36.930

RESPOSTAS	FREQUÊNCIAS PERCENTUAIS					
	A	B	C	D	E	GERAL
menos de quatro	**42,11**	**45,12**	**49,66**	**52,66**	**58,03**	**51,14**
quatro ou mais de quatro	**57,89**	**54,88**	**50,34**	**47,34**	**41,97**	**48,86**
TOTAL	100,00	100,00	100,00	100,00	100,00	100,00

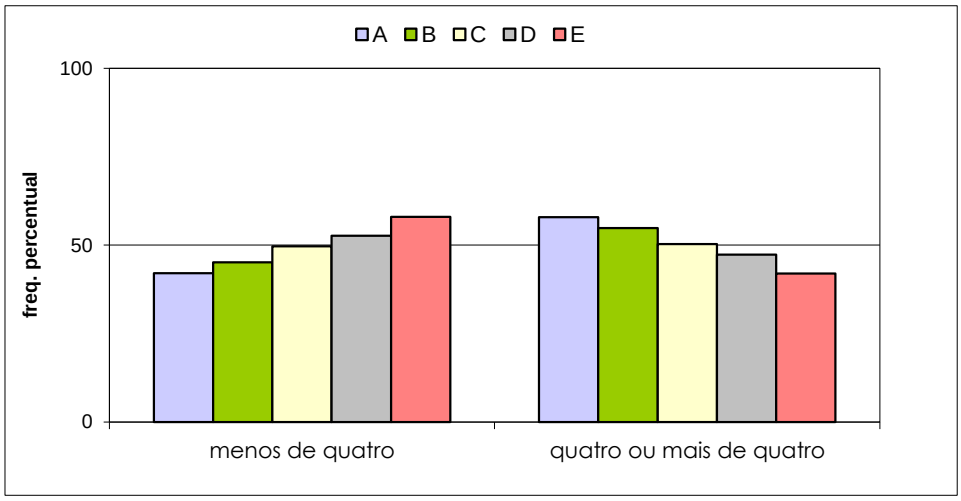

UNIVERSIDADE DO ESTADO DO RIO DE JANEIRO - UERJ
SUB-REITORIA DE GRADUAÇÃO - SR-1
DEPARTAMENTO DE SELEÇÃO ACADÊMICA - DSEA

VESTIBULAR ESTADUAL 2017
2º EXAME DE QUALIFICAÇÃO

QUESTIONÁRIO DE INFORMAÇÕES SOCIOCULTURAIS

PERGUNTA 16

Qual o nível de escolaridade de seu pai?

RESPOSTAS	FREQUÊNCIAS BRUTAS					
	A	B	C	D	E	GERAL
ensino fundamental	222	746	1.697	2.451	2.969	8.085
ensino médio	622	1.947	3.786	4.071	3.404	13.830
ensino superior	1.344	2.955	3.906	2.701	1.324	12.230
total válido	2.188	5.648	9.389	9.223	7.697	34.145
em branco / anuladas	203	529	778	590	685	2.785
total geral	2.391	6.177	10.167	9.813	8.382	36.930

RESPOSTAS	FREQUÊNCIAS PERCENTUAIS					
	A	B	C	D	E	GERAL
fundamental ou médio	**38,57**	**47,68**	**58,40**	**70,71**	**82,80**	**64,18**
superior	**61,43**	**52,32**	**41,60**	**29,29**	**17,20**	**35,82**
TOTAL	100,00	100,00	100,00	100,00	100,00	100,00

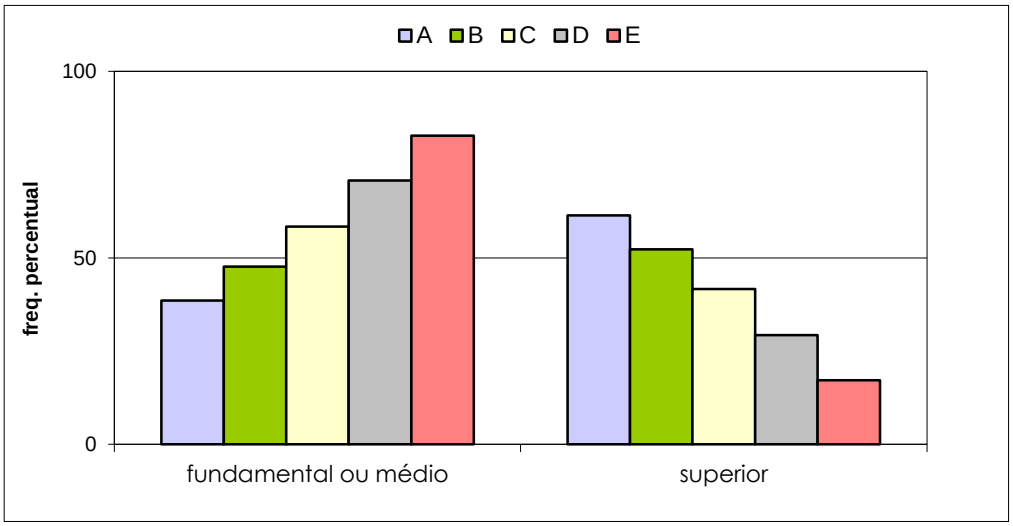

UNIVERSIDADE DO ESTADO DO RIO DE JANEIRO - UERJ
SUB-REITORIA DE GRADUAÇÃO - SR-1
DEPARTAMENTO DE SELEÇÃO ACADÊMICA - DSEA

VESTIBULAR ESTADUAL 2017
2º EXAME DE QUALIFICAÇÃO

QUESTIONÁRIO DE INFORMAÇÕES SOCIOCULTURAIS

PERGUNTA 17

Qual o nível de escolaridade de sua mãe?

RESPOSTAS	FREQUÊNCIAS BRUTAS					
	A	B	C	D	E	GERAL
ensino fundamental	164	550	1.336	1.916	2.468	6.434
ensino médio	580	1.837	3.705	4.148	3.640	13.910
ensino superior	1.461	3.302	4.445	3.259	1.698	14.165
total válido	2.205	5.689	9.486	9.323	7.806	34.509
em branco / anuladas	186	488	681	490	576	2.421
total geral	2.391	6.177	10.167	9.813	8.382	36.930

RESPOSTAS	FREQUÊNCIAS PERCENTUAIS					
	A	B	C	D	E	GERAL
fundamental ou médio	**33,74**	**41,96**	**53,14**	**65,04**	**78,25**	**58,95**
superior	**66,26**	**58,04**	**46,86**	**34,96**	**21,75**	**41,05**
TOTAL	100,00	100,00	100,00	100,00	100,00	100,00

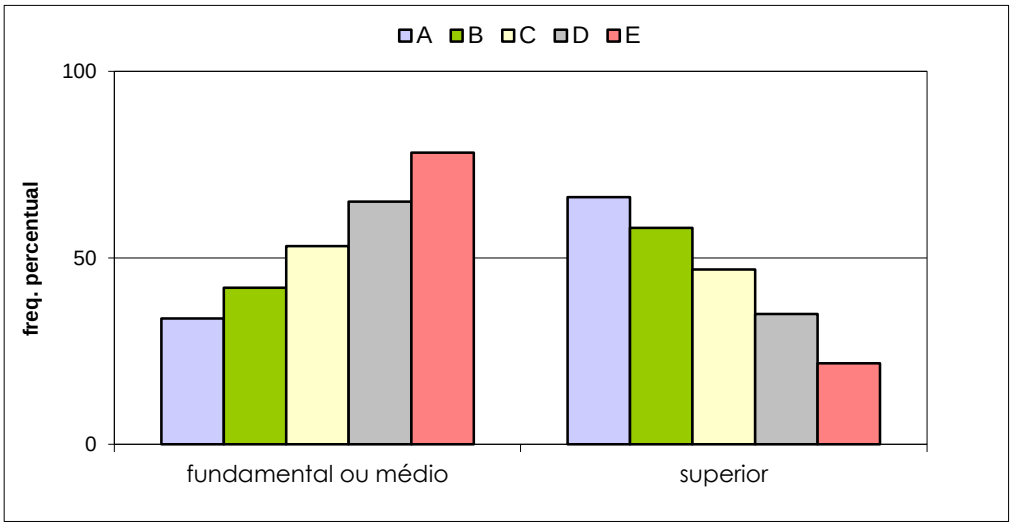

UNIVERSIDADE DO ESTADO DO RIO DE JANEIRO - UERJ
SUB-REITORIA DE GRADUAÇÃO - SR-1
DEPARTAMENTO DE SELEÇÃO ACADÊMICA - DSEA

VESTIBULAR ESTADUAL 2017
2º EXAME DE QUALIFICAÇÃO
QUESTIONÁRIO DE INFORMAÇÕES SOCIOCULTURAIS

PERGUNTA 18

Qual a principal ocupação de seu pai? Em caso de aposentados, considere a ocupação na qual a aposentadoria tenha ocorrido.

RESPOSTAS	FREQUÊNCIAS BRUTAS					
	A	B	C	D	E	GERAL
profissional liberal ou empresário	506	1.063	1.359	1.048	638	4.614
servidor público ou militar	609	1.501	2.358	1.985	1.299	7.752
empregado no setor privado	590	1.623	2.915	3.037	2.627	10.792
autônomo ou prestador de serviços	473	1.426	2.714	3.018	3.012	10.643
total válido	2.178	5.613	9.346	9.088	7.576	33.801
em branco / anuladas	213	564	821	725	806	3.129
total geral	2.391	6.177	10.167	9.813	8.382	36.930

RESPOSTAS	FREQUÊNCIAS PERCENTUAIS					
	A	B	C	D	E	GERAL
setor privado (profissional liberal ou empresário/empregado do setor privado/autônomo ou prestador de serviços)	**72,04**	**73,26**	**74,77**	**78,16**	**82,85**	**77,07**
setor público (servidor público ou militar)	**27,96**	**26,74**	**25,23**	**21,84**	**17,15**	**22,93**
TOTAL	100,00	100,00	100,00	100,00	100,00	100,00

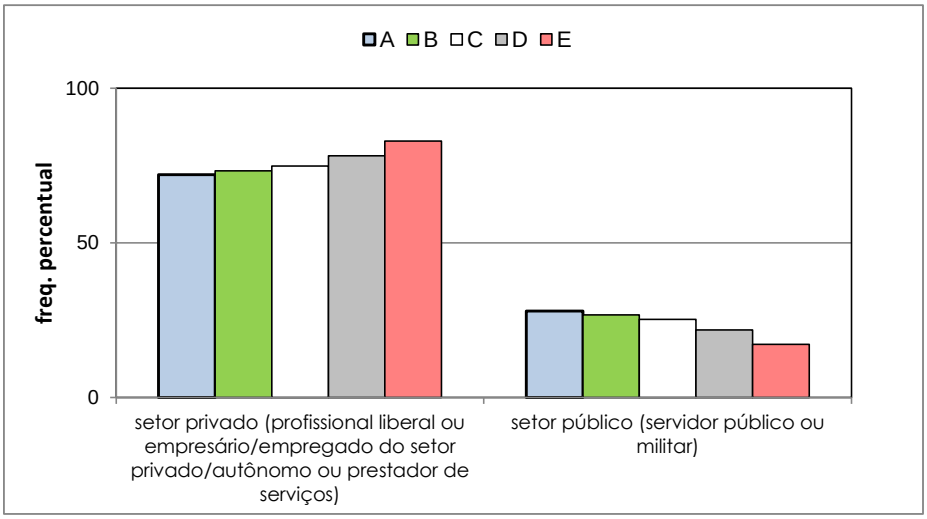

UNIVERSIDADE DO ESTADO DO RIO DE JANEIRO - UERJ
SUB-REITORIA DE GRADUAÇÃO - SR-1
DEPARTAMENTO DE SELEÇÃO ACADÊMICA - DSEA

VESTIBULAR ESTADUAL 2017
2º EXAME DE QUALIFICAÇÃO
QUESTIONÁRIO DE INFORMAÇÕES SOCIOCULTURAIS

PERGUNTA 19

Qual a principal ocupação de sua mãe? Em caso de aposentadas, considere a ocupação na qual a aposentadoria tenha ocorrido.

RESPOSTAS	FREQUÊNCIAS BRUTAS					
	A	B	C	D	E	GERAL
profissional liberal ou empresária	390	797	1.067	799	455	3.508
servidora pública ou militar	626	1.494	2.149	1.676	972	6.917
empregada no setor privado	526	1.406	2.538	2.724	2.295	9.489
autônoma ou prestadora de serviços	631	1.885	3.563	3.889	3.881	13.849
total válido	2.173	5.582	9.317	9.088	7.603	33.763
em branco / anuladas	218	595	850	725	779	3.167
total geral	2.391	6.177	10.167	9.813	8.382	36.930

RESPOSTAS	FREQUÊNCIAS PERCENTUAIS					
	A	B	C	D	E	GERAL
setor privado (profissional liberal ou empresária/empregada do setor privado/autônoma ou prestadora de serviços)	**71,19**	**73,24**	**76,93**	**81,56**	**87,22**	**79,51**
setor público (servidora pública ou militar)	**28,81**	**26,76**	**23,07**	**18,44**	**12,78**	**20,49**
TOTAL	100,00	100,00	100,00	100,00	100,00	100,00

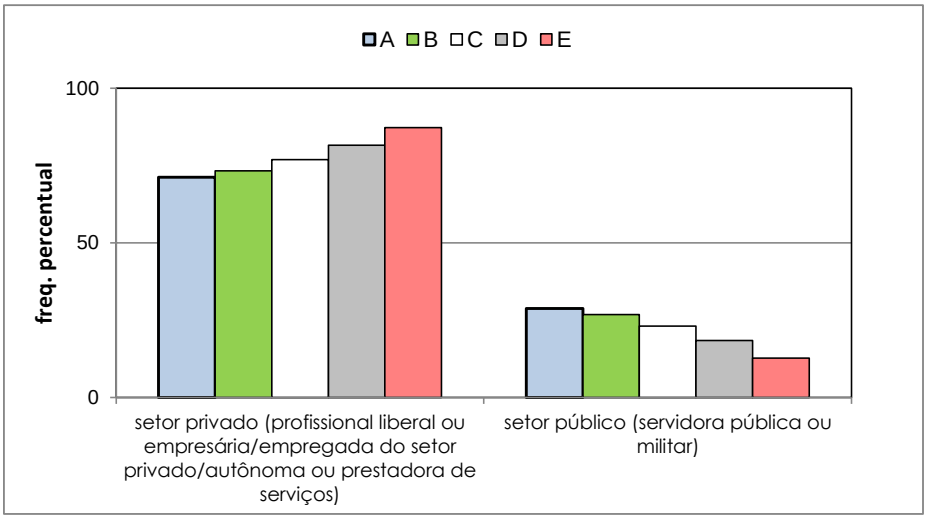

UNIVERSIDADE DO ESTADO DO RIO DE JANEIRO - UERJ
SUB-REITORIA DE GRADUAÇÃO - SR-1
DEPARTAMENTO DE SELEÇÃO ACADÊMICA - DSEA

VESTIBULAR ESTADUAL 2017
2º EXAME DE QUALIFICAÇÃO
QUESTIONÁRIO DE INFORMAÇÕES SOCIOCULTURAIS

PERGUNTA 20

Como você definiria sua cor?

RESPOSTAS	FREQUÊNCIAS BRUTAS					
	A	B	C	D	E	GERAL
branca	1.538	3.671	5.513	4.496	3.034	18.252
negra	136	460	1.185	1.666	1.830	5.277
parda	485	1.452	2.584	2.923	2.752	10.196
amarela	41	80	164	189	167	641
indígena	7	37	63	60	65	232
total válido	2.207	5.700	9.509	9.334	7.848	34.598
em branco / anuladas	184	477	658	479	534	2.332
total geral	2.391	6.177	10.167	9.813	8.382	36.930

RESPOSTAS	FREQUÊNCIAS PERCENTUAIS					
	A	B	C	D	E	GERAL
branca	**69,69**	**64,40**	**57,98**	**48,17**	**38,66**	**52,75**
negra/parda	**28,14**	**33,54**	**39,64**	**49,16**	**58,38**	**44,72**
amarela/indígena	**2,17**	**2,05**	**2,39**	**2,67**	**2,96**	**2,52**
TOTAL	100,00	100,00	100,00	100,00	100,00	100,00

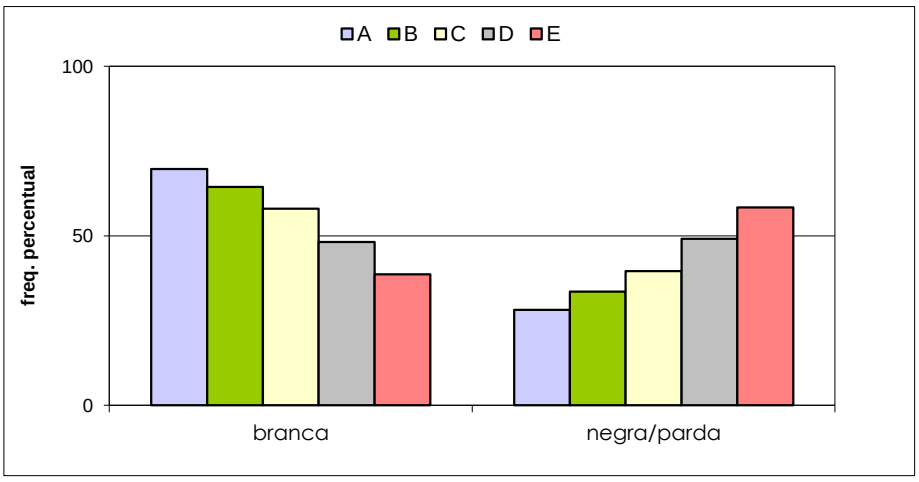

UNIVERSIDADE DO ESTADO DO RIO DE JANEIRO - UERJ
SUB-REITORIA DE GRADUAÇÃO - SR-1
DEPARTAMENTO DE SELEÇÃO ACADÊMICA - DSEA

VESTIBULAR ESTADUAL 2017
2º EXAME DE QUALIFICAÇÃO

QUESTIONÁRIO DE INFORMAÇÕES SOCIOCULTURAIS

PERGUNTA 21

Você tem alguma religião?

RESPOSTAS	FREQUÊNCIAS BRUTAS					
	A	B	C	D	E	GERAL
não	773	1.881	2.862	2.435	1.636	9.587
Católica Apostólica Romana	804	2.033	3.432	3.213	2.530	12.012
Evangélica	356	1.080	2.113	2.774	3.054	9.377
outra	277	699	1.092	906	618	3.592
total válido	2.210	5.693	9.499	9.328	7.838	34.568
em branco / anuladas	181	484	668	485	544	2.362
total geral	2.391	6.177	10.167	9.813	8.382	36.930

RESPOSTAS	FREQUÊNCIAS PERCENTUAIS					
	A	B	C	D	E	GERAL
não têm religião	**34,98**	**33,04**	**30,13**	**26,10**	**20,87**	**27,73**
têm religião	**65,02**	**66,96**	**69,87**	**73,90**	**79,13**	**72,27**
TOTAL	100,00	100,00	100,00	100,00	100,00	100,00

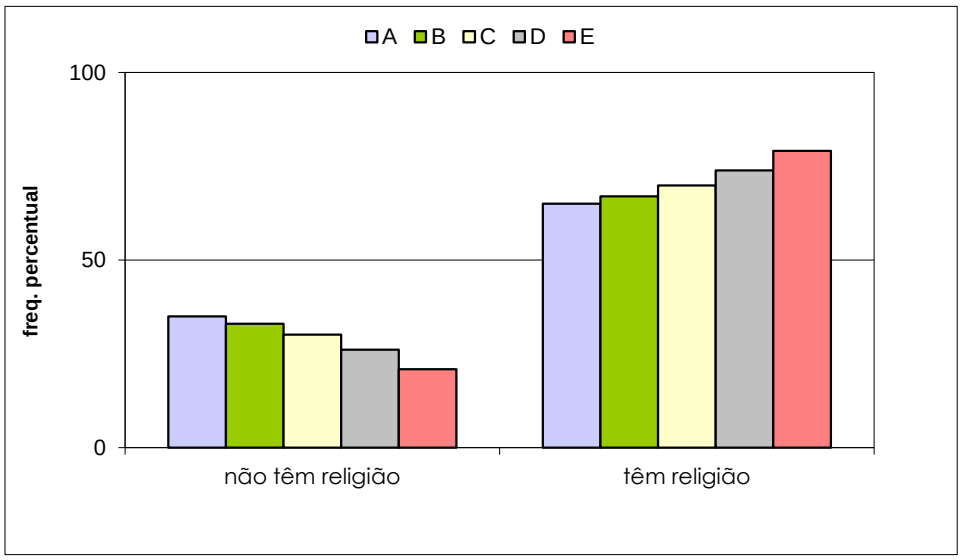

UNIVERSIDADE DO ESTADO DO RIO DE JANEIRO - UERJ
SUB-REITORIA DE GRADUAÇÃO - SR-1
DEPARTAMENTO DE SELEÇÃO ACADÊMICA - DSEA

VESTIBULAR ESTADUAL 2017
2º EXAME DE QUALIFICAÇÃO
QUESTIONÁRIO DE INFORMAÇÕES SOCIOCULTURAIS

PERGUNTA 22

Quantos livros, aproximadamente, há em sua casa, sem contar os livros didáticos?

RESPOSTAS	FREQUÊNCIAS BRUTAS					
	A	B	C	D	E	GERAL
menos de 10	198	578	1.310	1.838	2.168	6.092
de 10 a 50	830	2.412	4.424	4.721	4.004	16.391
de 51 a 100	560	1.342	2.100	1.702	1.082	6.786
mais de 100	615	1.357	1.661	1.056	593	5.282
total válido	2.203	5.689	9.495	9.317	7.847	34.551
em branco / anuladas	188	488	672	496	535	2.379
total geral	2.391	6.177	10.167	9.813	8.382	36.930

RESPOSTAS	FREQUÊNCIAS PERCENTUAIS					
	A	B	C	D	E	GERAL
até 50	**46,66**	**52,56**	**60,39**	**70,40**	**78,65**	**65,07**
mais de 50	**53,34**	**47,44**	**39,61**	**29,60**	**21,35**	**34,93**
TOTAL	100,00	100,00	100,00	100,00	100,00	100,00

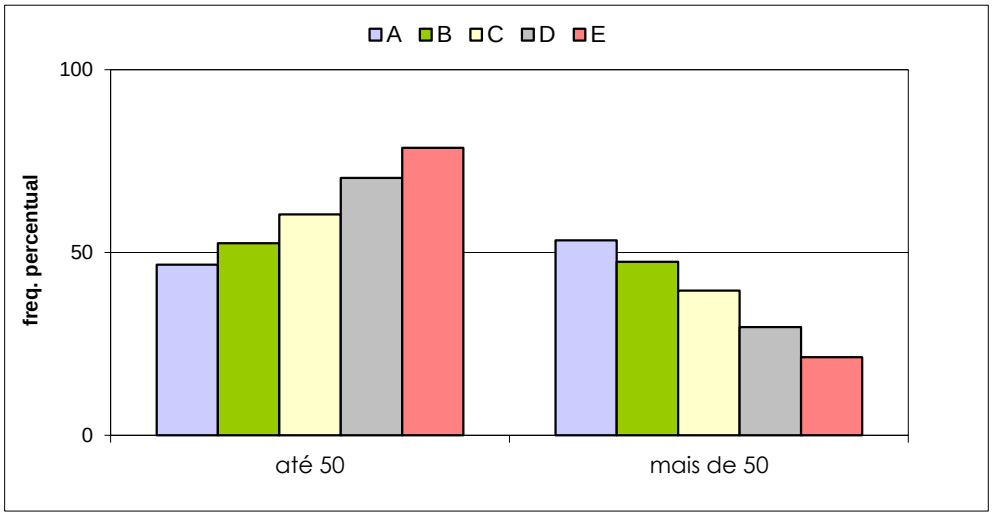

UNIVERSIDADE DO ESTADO DO RIO DE JANEIRO - UERJ
SUB-REITORIA DE GRADUAÇÃO - SR-1
DEPARTAMENTO DE SELEÇÃO ACADÊMICA - DSEA

VESTIBULAR ESTADUAL 2017
2º EXAME DE QUALIFICAÇÃO

QUESTIONÁRIO DE INFORMAÇÕES SOCIOCULTURAIS

PERGUNTA 23

Quantos livros, em média, você lê por ano, excentuando-se os livros didáticos?

RESPOSTAS	FREQUÊNCIAS BRUTAS					
	A	B	C	D	E	GERAL
menos de 5	970	2.499	4.141	4.081	3.624	15.315
de 5 a 10	857	2.248	3.829	3.778	3.161	13.873
mais de 10	383	951	1.533	1.471	1.057	5.395
total válido	2.210	5.698	9.503	9.330	7.842	34.583
em branco / anuladas	181	479	664	483	540	2.347
total geral	2.391	6.177	10.167	9.813	8.382	36.930

RESPOSTAS	FREQUÊNCIAS PERCENTUAIS					
	A	B	C	D	E	GERAL
menos de 5	**43,89**	**43,86**	**43,58**	**43,74**	**46,21**	**44,28**
mais de 5	**56,11**	**56,14**	**56,42**	**56,26**	**53,79**	**55,72**
TOTAL	100,00	100,00	100,00	100,00	100,00	100,00

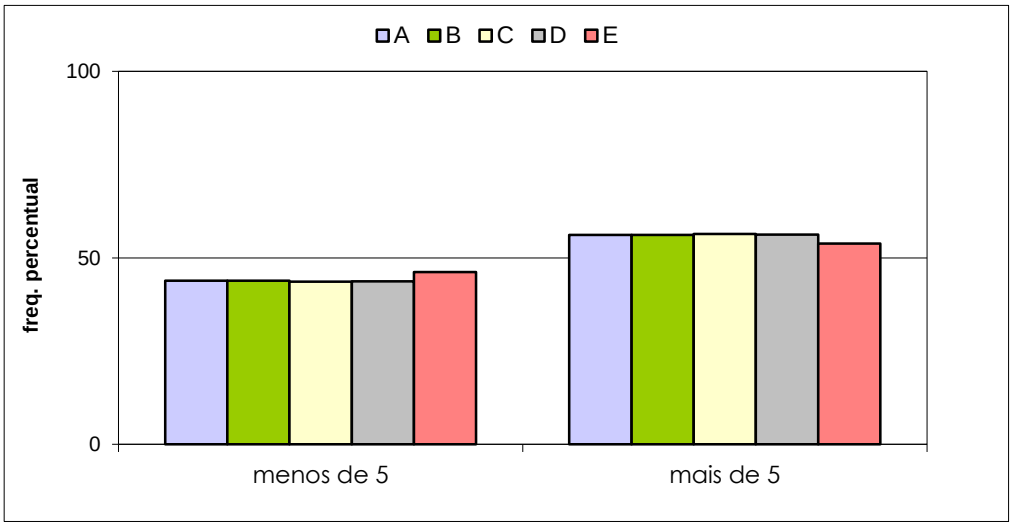

UNIVERSIDADE DO ESTADO DO RIO DE JANEIRO - UERJ
SUB-REITORIA DE GRADUAÇÃO - SR-1
DEPARTAMENTO DE SELEÇÃO ACADÊMICA - DSEA

VESTIBULAR ESTADUAL 2017
2º EXAME DE QUALIFICAÇÃO

QUESTIONÁRIO DE INFORMAÇÕES SOCIOCULTURAIS

PERGUNTA 24

Você frequenta, ou já frequentou, algum curso livre de língua estrangeira por, pelo menos, um semestre completo?

RESPOSTAS	FREQUÊNCIAS BRUTAS					
	A	B	C	D	E	GERAL
não	356	1.182	2.489	3.427	3.785	11.239
sim	1.860	4.525	7.029	5.920	4.077	23.411
total válido	2.216	5.707	9.518	9.347	7.862	34.650
em branco / anuladas	175	470	649	466	520	2.280
total geral	2.391	6.177	10.167	9.813	8.382	36.930
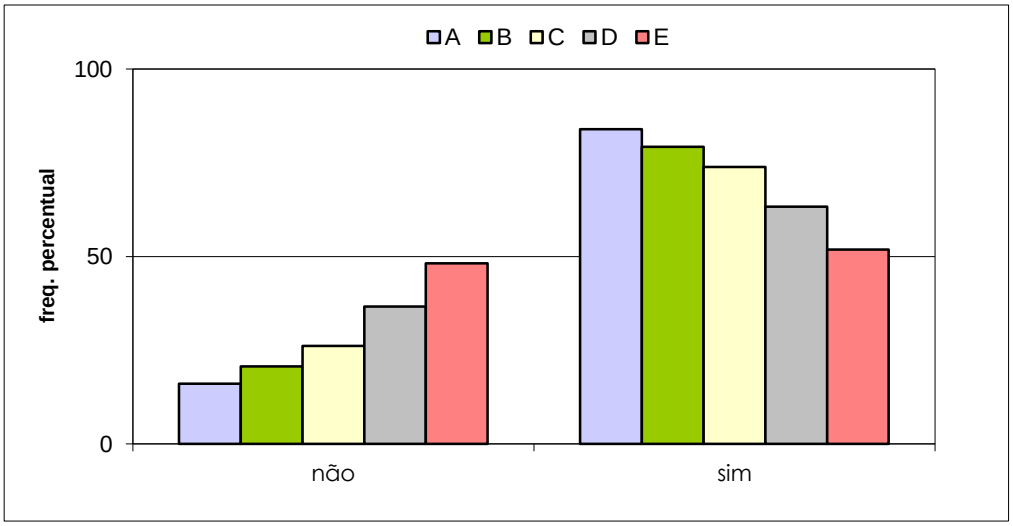
RESPOSTAS	FREQUÊNCIAS PERCENTUAIS					
	A	B	C	D	E	GERAL
não	**16,06**	**20,71**	**26,15**	**36,66**	**48,14**	**32,44**
sim	**83,94**	**79,29**	**73,85**	**63,34**	**51,86**	**67,56**
TOTAL	100,00	100,00	100,00	100,00	100,00	100,00